# COMUNE DI PIZZOFERRATO

**DOCUMENTO UNICO DI PROGRAMMAZIONE**

**2020-2022**

# Sommario

PREMESSA 3
INTRODUZIONE AL DOCUMENTO UNICO DI PROGRAMMAZIONE (DUP) 4
Situazione demografica 7
Popolazione per età, sesso e stato civile 2019 13
Distribuzione della popolazione 2019 14
Popolazione per classi di età scolastica 2019 16
Distribuzione della popolazione per età scolastica 2019 17
CIttadini stranieri Pizzoferrato 2019 18
Distribuzione per area geografica di cittadinanza 18
Paesi di provenienza 18
Distribuzione della popolazione straniera per età e sesso 19
Struttura della popolazione dal 2002 al 2019 21
Indicatori demografici 23
Glossario 24
SeO - Parte prima e Parte seconda - Analisi per missione 25
Analisi delle risorse 25
Analisi della spesa 30
MISSIONE 01 – SERVIZI ISTITUZIONALI, GENERALI E DI GESTIONE 31
MISSIONE 02 – GIUSTIZIA 31
MISSIONE 03 – ORDINE PUBBLICO E SICUREZZA 31
MISSIONE 04 – ISTRUZIONE E DIRITTO ALLO STUDIO 32
MISSIONE 05 – TUTELA E VALORIZZAZIONE DEI BENI E DELLE ATTIVITÀ CULTURALI. 32
MISSIONE 06 – POLITICHE GIOVANILI, SPORT E TEMPO LIBERO. 33
MISSIONE 07 – TURISMO. 33
MISSIONE 08 – ASSETTO DEL TERRITORIO ED EDILIZIA ABITATIVA. 33
MISSIONE 09 – SVILUPPO SOSTENIBILE E TUTELA DEL TERRITORIO E DELL'AMBIENTE. 34
MISSIONE 10 – TRASPORTI E DIRITTO ALLA MOBILITÀ. 34
MISSIONE 11 – SOCCORSO CIVILE. 35
MISSIONE 12 – DIRITTI SOCIALI, POLITICHE SOCIALI E FAMIGLIA. 35
MISSIONE 13 – TUTELA DELLA SALUTE. 36
MISSIONE 14 – SVILUPPO ECONOMICO E COMPETITIVITÀ. 36
MISSIONE 15 – POLITICHE PER IL LAVORO E LA FORMAZIONE PROFESSIONALE 37
MISSIONE 16 – AGRICOLTURA, POLITICHE AGROALIMENTARI E PESCA 37
MISSIONE 17 – ENERGIA E DIVERSIFICAZIONE DELLE FONTI ENERGETICHE 37
MISSIONE 18 – RELAZIONI CON LE ALTRE AUTONOMIE TERRITORIALI E LOCALI 38
MISSIONE 19 – RELAZIONI INTERNAZIONALI 38
MISSIONE 20 – FONDI E ACCANTONAMENTI. 38
MISSIONE 50 – DEBITO PUBBLICO. 40
MISSIONE 60 – ANTICIPAZIONI FINANZIARIE 40
MISSIONE 99 – SERVIZI PER CONTO TERZI. 40
SeO - Riepilogo Parte seconda 41
Risorse umane disponibili 41
Piano delle opere pubbliche 57

# PREMESSA

La programmazione di bilancio è il processo di analisi e valutazione che, comparando e ordinando coerentemente tra loro le politiche e i piani per il governo del territorio, consente di organizzare, in una dimensione temporale predefinita, le attività e le risorse necessarie per la realizzazione di fini sociali e la promozione dello sviluppo economico e civile delle comunità di riferimento.

Il processo di programmazione, si svolge nel rispetto delle compatibilità economico-finanziarie e tenendo conto della possibile evoluzione della gestione dell'ente, richiede il coinvolgimento dei portatori di interesse nelle forme e secondo le modalità definite da ogni ente, si conclude con la formalizzazione delle decisioni politiche e gestionali che danno contenuto a programmi e piani futuri riferibili alle missioni dell'ente.

Attraverso l'attività di programmazione, le amministrazioni concorrono al perseguimento degli obiettivi di finanza pubblica definiti in ambito nazionale, in coerenza con i principi fondamentali di coordinamento della finanza pubblica emanati in attuazione degli articoli 117, terzo comma, e 119, secondo comma, della Costituzione e ne condividono le conseguenti responsabilità.

## INTRODUZIONE AL DOCUMENTO UNICO DI PROGRAMMAZIONE (DUP)

Il DUP è lo strumento che permette l'attività di guida strategica ed operativa degli enti locali e consente di fronteggiare in modo permanente, sistemico e unitario le discontinuità ambientali e organizzative.

Il DUP costituisce, nel rispetto del principio del coordinamento e coerenza dei documenti di bilancio, il presupposto necessario di tutti gli altri documenti di programmazione.

Entro il 31 luglio di ciascun anno la Giunta presenta al Consiglio il Documento Unico di Programmazione (DUP), che sostituisce, la relazione previsionale e programmatica.

Il DUP si compone di due sezioni: la Sezione Strategica (SeS) e la Sezione Operativa (SeO). La prima ha un orizzonte temporale di riferimento pari a quello del mandato amministrativo, la seconda pari a quello del bilancio di previsione.

La **Sezione Strategica** sviluppa e concretizza le linee programmatiche di mandato di cui all'art. 46 comma 3 del decreto legislativo 18 agosto 2000, n. 267 e19/03/2018, con un orizzonte temporale pari al mandato amministrativo, individua gli indirizzi strategici dell'Ente. In particolare, la SeS individua le principali scelte che caratterizzano il programma dell'Amministrazione, da realizzare nel corso del mandato amministrativo, in coerenza con il quadro normativo di riferimento, nonché con le linee di indirizzo della programmazione regionale, compatibilmente con i vincoli di finanza pubblica.

Nel corso del mandato amministrativo, la Giunta Comunale rendiconta al Consiglio Comunale, lo stato di attuazione del programma di mandato.

Tra i contenuti della sezione, si sottolineano in particolare i seguenti ambiti:

- *analisi delle condizioni esterne*: considera gli obiettivi individuati dal Governo alla luce degli indirizzi e delle scelte contenute nei documenti di programmazione comunitari e nazionali, nonché le condizioni e le prospettive socio-economiche del territorio dell'Ente. Si tratta quindi di delineare sia il contesto ambientale che gli interlocutori istituzionali, più specificatamente il territorio ed i partner pubblici e privati con cui l'ente interagisce per gestire tematiche di più ampio respiro. Assumono pertanto importanza gli organismi gestionali a cui l'ente partecipa a vario titolo e gli accordi negoziali raggiunti con altri soggetti pubblici o privati per valorizzare il territorio, in sostanza gli strumenti di programmazione negoziata;

- *analisi delle condizioni interne*: l'analisi riguarderà le problematiche legate all'erogazione dei servizi e le conseguenti scelte di politica tributaria e tariffaria nonché lo stato di avanzamento delle opere pubbliche. Si tratta di indicare precisamente l'entità delle risorse destinate a coprire il fabbisogno di spesa corrente e d'investimento. Si porrà inoltre attenzione sul mantenimento degli equilibri di bilancio nel tempo, sia in termini di competenza che di cassa, analizzando le problematiche legate ad un eventuale ricorso all'indebitamento ed i possibili vincoli imposti dal patto di stabilità.

La **Sezione Operativa** ha carattere generale, contenuto programmatico e costituisce lo strumento a supporto del processo di previsione definito sulla base degli indirizzi generali e degli obiettivi strategici fissati nella Sezione Strategica del Documento unico di programmazione.

In particolare, la Sezione Operativa contiene la programmazione operativa dell'ente avendo a riferimento un arco temporale sia annuale che pluriennale.

Il contenuto della Sezione Operativa, predisposto in base alle previsioni ed agli obiettivi fissati nella Sezione Strategica, costituisce guida e vincolo ai processi di redazione dei documenti contabili di previsione dell'ente.

La Sezione operativa del documento unico di programmazione è redatta, per il suo contenuto finanziario, per competenza con riferimento all'intero periodo considerato, e per cassa con riferimento al primo esercizio, si fonda su valutazioni di natura economico-patrimoniale e copre un arco temporale pari a quello del bilancio di previsione.

La Sezione operativa supporta il processo di previsione per la predisposizione della manovra di bilancio.

La Sezione operativa individua, per ogni singola missione, i programmi che l'ente intende realizzare per conseguire gli obiettivi strategici definiti nella Sezione Strategica. Per ogni programma, e per tutto il periodo di riferimento del Documento unico di programmazione, sono individuati gli obiettivi operativi annuali da raggiungere.

Per ogni programma sono individuati gli aspetti finanziari, sia in termini di competenza con riferimento all'intero periodo considerato che di cassa con riferimento al primo esercizio, della manovra di bilancio.

La **SeO** si struttura in due parti fondamentali:

**Parte 1***:* sono illustrati, per ogni singola missione e coerentemente agli indirizzi strategici contenuti nella SeS, i programmi operativi che l'ente intende realizzare nel triennio 2019-2021, sia con riferimento all'Ente che al gruppo amministrazione pubblica.

Il contenuto minimo della SeO è costituito:

a) dall'indicazione degli indirizzi e degli obiettivi degli organismi facenti parte del gruppo amministrazione pubblica;

b) dalla dimostrazione della coerenza delle previsioni di bilancio con gli strumenti urbanistici vigenti;

c) per la parte entrata, da una valutazione generale sui mezzi finanziari, individuando le fonti di finanziamento ed evidenziando l'andamento storico degli stessi ed i relativi vincoli;

d) dagli indirizzi in materia di tributi e tariffe dei servizi;

e) dagli indirizzi sul ricorso all'indebitamento per il finanziamento degli investimenti;

f) per la parte spesa, da una redazione per programmi all'interno delle missioni, con indicazione delle finalità che si intendono conseguire, della motivazione delle scelte di indirizzo effettuate e delle risorse umane e strumentali ad esse destinate;

g) dall'analisi e valutazione degli impegni pluriennali di spesa già assunti;

h) dalla valutazione sulla situazione economico – finanziaria degli organismi gestionali esterni;

**Parte 2***:* contiene la programmazione in materia di personale, lavori pubblici e patrimonio. In questa parte sono collocati:

- la programmazione del fabbisogno di personale al fine di soddisfare le esigenze di funzionalità e di ottimizzazione delle risorse per il miglior funzionamento dei servizi, compatibilmente con le disponibilità finanziarie e i vincoli di finanza pubblica;
- il programma triennale delle opere pubbliche e l'elenco annuale;
- il piano delle alienazioni e valorizzazioni immobiliari.

SITUAZIONE DEMOGRAFICA

**Statistiche Demografiche**

## Popolazione Pizzoferrato 2001-2018

Andamento demografico della popolazione residente nel comune di **Pizzoferrato** dal 2001 al 2018. Grafici e statistiche su dati ISTAT al 31 dicembre di ogni anno.

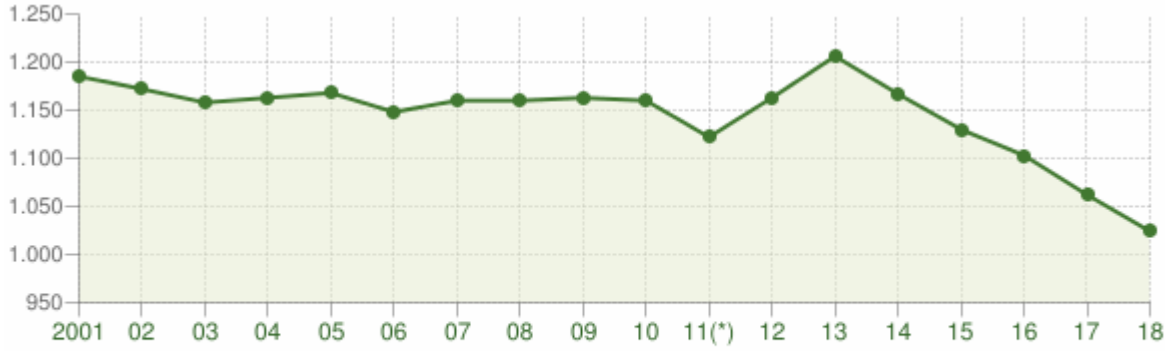


Andamento della popolazione residente

COMUNE DI PIZZOFERRATO (CH) - Dati ISTAT al 31 dicembre di ogni anno - Elaborazione TUTTITALIA.IT

(*) post-censimento

La tabella in basso riporta il dettaglio della variazione della popolazione residente al 31 dicembre di ogni anno. Vengono riportate ulteriori due righe con i dati rilevati il giorno dell'ultimo censimento della popolazione e quelli registrati in anagrafe il giorno precedente.

| *Anno* | *Data rilevamento* | *Popolazione residente* | *Variazione assoluta* | *Variazione percentuale* | *Numero Famiglie* | *Media componenti per famiglia* |
|---|---|---|---|---|---|---|
| **2001** | 31 dicembre | **1.185** | - | - | - | - |
| **2002** | 31 dicembre | **1.172** | -13 | -1,10% | - | - |
| **2003** | 31 dicembre | **1.158** | -14 | -1,19% | 471 | 2,46 |
| **2004** | 31 dicembre | **1.163** | +5 | +0,43% | 483 | 2,41 |
| **2005** | 31 dicembre | **1.168** | +5 | +0,43% | 493 | 2,37 |
| **2006** | 31 dicembre | **1.148** | -20 | -1,71% | 494 | 2,32 |
| **2007** | 31 dicembre | **1.160** | +12 | +1,05% | 514 | 2,26 |
| **2008** | 31 dicembre | **1.160** | 0 | 0,00% | 527 | 2,20 |
| **2009** | 31 dicembre | **1.163** | +3 | +0,26% | 538 | 2,16 |
| **2010** | 31 dicembre | **1.160** | -3 | -0,26% | 544 | 2,13 |
| ***2011 (1)*** | *8 ottobre* | ***1.173*** | *+13* | *+1,12%* | *556* | *2,11* |
| ***2011 (2)*** | *9 ottobre* | ***1.127*** | *-46* | *-3,92%* | - | - |
| **2011 (3)** | 31 dicembre | **1.122** | -38 | -3,28% | 559 | 2,01 |
| **2012** | 31 dicembre | **1.163** | +41 | +3,65% | 599 | 1,94 |
| **2013** | 31 dicembre | **1.206** | +43 | +3,70% | 602 | 2,00 |
| **2014** | 31 dicembre | **1.167** | -39 | -3,23% | 590 | 1,98 |

| | | | | | | |
|---|---|---|---|---|---|---|
| **2015** | 31 dicembre | **1.130** | -37 | -3,17% | 561 | 2,01 |
| **2016** | 31 dicembre | **1.103** | -27 | -2,39% | 553 | 1,99 |
| **2017** | 31 dicembre | **1.062** | -41 | -3,72% | 538 | 1,97 |
| **2018** | 31 dicembre | **1.024** | -38 | -3,58% | 516 | 1,98 |

(1) popolazione anagrafica al 8 ottobre 2011, giorno prima del censimento 2011.
(2) popolazione censita il 9 ottobre 2011, data di riferimento del censimento 2011.
(3) la variazione assoluta e percentuale si riferiscono al confronto con i dati del 31 dicembre 2010.

La popolazione residente a **Pizzoferrato** al Censimento 2011, rilevata il giorno 9 ottobre 2011, è risultata composta da **1.127** individui, mentre alle Anagrafi comunali ne risultavano registrati **1.173**. Si è, dunque, verificata una differenza negativa fra *popolazione censita* e *popolazione anagrafica* pari a **46** unità (-3,92%).

Per eliminare la discontinuità che si è venuta a creare fra la serie storica della popolazione del decennio intercensuario 2001-2011 con i dati registrati in Anagrafe negli anni successivi, si ricorre ad operazioni di **ricostruzione intercensuaria** della popolazione.

I grafici e le tabelle di questa pagina riportano i dati effettivamente registrati in Anagrafe.

## Variazione percentuale della popolazione

Le variazioni annuali della popolazione di Pizzoferrato espresse in percentuale a confronto con le variazioni della popolazione della provincia di Chieti e della regione Abruzzo.

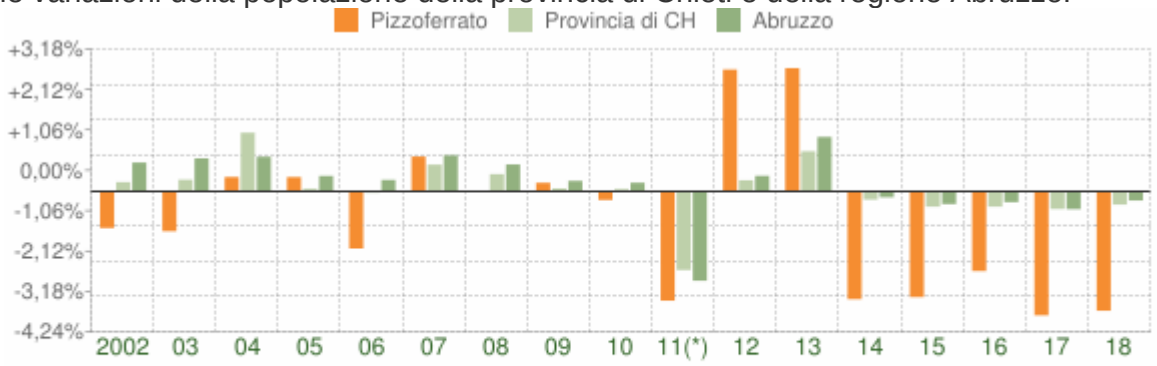


Variazione percentuale della popolazione

COMUNE DI PIZZOFERRATO (CH) - Dati ISTAT al 31 dicembre di ogni anno - Elaborazione TUTTITALIA.IT

(*) post-censimento

## Flusso migratorio della popolazione

Il grafico in basso visualizza il numero dei trasferimenti di residenza da e verso il comune di Pizzoferrato negli ultimi anni. I trasferimenti di residenza sono riportati come **iscritti** e **cancellati** dall'Anagrafe del comune.

Fra gli iscritti, sono evidenziati con colore diverso i trasferimenti di residenza da altri comuni, quelli dall'estero e quelli dovuti per altri motivi (ad esempio per rettifiche amministrative).

Flusso migratorio della popolazione

COMUNE DI PIZZOFERRATO (CH) - Dati ISTAT (bilancio demografico 1 gen-31 dic) - Elaborazione TUTTITALIA.IT

La tabella seguente riporta il dettaglio del comportamento migratorio dal 2002 al 2018. Vengono riportate anche le righe con i dati ISTAT rilevati in anagrafe prima e dopo l'ultimo censimento della popolazione.

| ***Anno*** *1 gen-31 dic* | *Iscritti* | | | *Cancellati* | | | ***Saldo Migratorio con l'estero*** | ***Saldo Migratorio totale*** |
|---|---|---|---|---|---|---|---|---|
| | *DA altri comuni* | *DA estero* | *per altri motivi (*)* | *PER altri comuni* | *PER estero* | *per altri motivi (*)* | | |
| **2002** | 7 | 1 | 0 | 13 | 2 | 0 | -1 | -7 |
| **2003** | 10 | 9 | 0 | 18 | 4 | 0 | +5 | -3 |
| **2004** | 19 | 5 | 0 | 17 | 0 | 0 | +5 | +7 |
| **2005** | 22 | 5 | 0 | 16 | 2 | 0 | +3 | +9 |
| **2006** | 10 | 10 | 0 | 28 | 3 | 0 | +7 | -11 |
| **2007** | 30 | 6 | 0 | 10 | 1 | 0 | +5 | +25 |
| **2008** | 26 | 6 | 0 | 25 | 2 | 0 | +4 | +5 |
| **2009** | 29 | 5 | 0 | 24 | 0 | 0 | +5 | +10 |
| **2010** | 23 | 4 | 0 | 18 | 0 | 0 | +4 | +9 |
| ***2011 (1)*** | *31* | *2* | *0* | *20* | *0* | *0* | *+2* | *+13* |
| ***2011 (2)*** | *3* | *2* | *0* | *3* | *0* | *1* | *+2* | *+1* |
| **2011 (3)** | 34 | 4 | 0 | 23 | 0 | 1 | +4 | +14 |
| **2012** | 74 | 6 | 0 | 23 | 5 | 0 | +1 | +52 |
| **2013** | 60 | 3 | 40 | 38 | 7 | 1 | -4 | +57 |
| **2014** | 38 | 1 | 0 | 52 | 9 | 2 | -8 | -24 |
| **2015** | 11 | 5 | 2 | 41 | 0 | 0 | +5 | -23 |
| **2016** | 16 | 1 | 0 | 23 | 0 | 8 | +1 | -14 |
| **2017** | 11 | 1 | 0 | 30 | 0 | 15 | +1 | -33 |
| **2018** | 25 | 0 | 6 | 27 | 1 | 29 | -1 | -26 |

(*) sono le iscrizioni/cancellazioni in Anagrafe dovute a rettifiche amministrative.
(1) bilancio demografico pre-censimento 2011 (dal 1 gennaio al 8 ottobre)
(2) bilancio demografico post-censimento 2011 (dal 9 ottobre al 31 dicembre)
(3) bilancio demografico 2011 (dal 1 gennaio al 31 dicembre). È la somma delle due righe precedenti.

## Movimento naturale della popolazione

Il movimento naturale di una popolazione in un anno è determinato dalla differenza fra le nascite ed i decessi ed è detto anche **saldo naturale**. Le due linee del grafico in basso riportano l'andamento delle nascite e dei decessi negli ultimi anni. L'andamento del saldo naturale è visualizzato dall'area compresa fra le due linee.

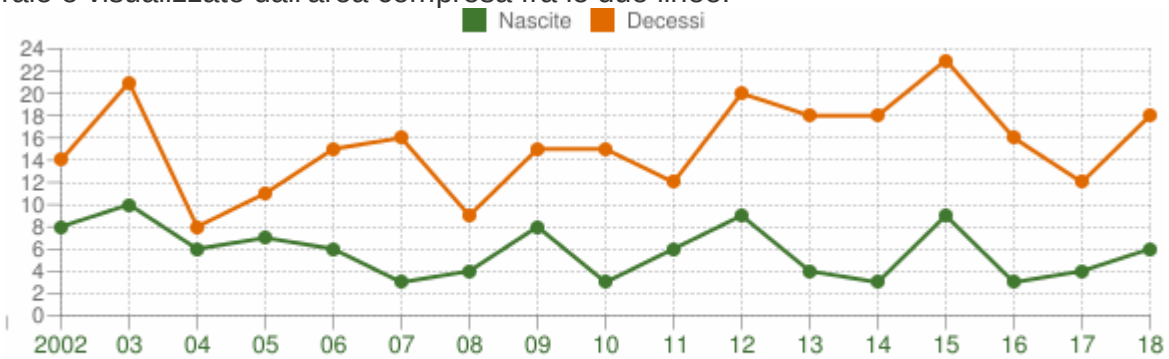


Movimento naturale della popolazione

COMUNE DI PIZZOFERRATO (CH) - Dati ISTAT (bilancio demografico 1 gen-31 dic) - Elaborazione TUTTITALIA.IT

La tabella seguente riporta il dettaglio delle nascite e dei decessi dal 2002 al 2018. Vengono riportate anche le righe con i dati ISTAT rilevati in anagrafe prima e dopo l'ultimo censimento della popolazione.

| ***Anno*** | *Bilancio demografico* | ***Nascite*** | *Variaz.* | ***Decessi*** | *Variaz.* | ***Saldo Naturale*** |
|---|---|---|---|---|---|---|
| **2002** | 1 gennaio-31 dicembre | 8 | - | 14 | - | -6 |
| **2003** | 1 gennaio-31 dicembre | 10 | +2 | 21 | +7 | -11 |
| **2004** | 1 gennaio-31 dicembre | 6 | -4 | 8 | -13 | -2 |
| **2005** | 1 gennaio-31 dicembre | 7 | +1 | 11 | +3 | -4 |
| **2006** | 1 gennaio-31 dicembre | 6 | -1 | 15 | +4 | -9 |
| **2007** | 1 gennaio-31 dicembre | 3 | -3 | 16 | +1 | -13 |
| **2008** | 1 gennaio-31 dicembre | 4 | +1 | 9 | -7 | -5 |
| **2009** | 1 gennaio-31 dicembre | 8 | +4 | 15 | +6 | -7 |
| **2010** | 1 gennaio-31 dicembre | 3 | -5 | 15 | 0 | -12 |
| ***2011 (1)*** | *1 gennaio-8 ottobre* | *5* | *+2* | *5* | *-10* | *0* |
| ***2011 (2)*** | *9 ottobre-31 dicembre* | *1* | *-4* | *7* | *+2* | *-6* |
| **2011 (3)** | 1 gennaio-31 dicembre | 6 | +3 | 12 | -3 | -6 |
| **2012** | 1 gennaio-31 dicembre | 9 | +3 | 20 | +8 | -11 |
| **2013** | 1 gennaio-31 dicembre | 4 | -5 | 18 | -2 | -14 |
| **2014** | 1 gennaio-31 dicembre | 3 | -1 | 18 | 0 | -15 |
| **2015** | 1 gennaio-31 dicembre | 9 | +6 | 23 | +5 | -14 |
| **2016** | 1 gennaio-31 dicembre | 3 | -6 | 16 | -7 | -13 |
| **2017** | 1 gennaio-31 dicembre | 4 | +1 | 12 | -4 | -8 |
| **2018** | 1 gennaio-31 dicembre | 6 | +2 | 18 | +6 | -12 |

(1) bilancio demografico pre-censimento 2011 (dal 1 gennaio al 8 ottobre)
(2) bilancio demografico post-censimento 2011 (dal 9 ottobre al 31 dicembre)
(3) bilancio demografico 2011 (dal 1 gennaio al 31 dicembre). È la somma delle due righe precedenti.

## Popolazione per età, sesso e stato civile 2019

Il grafico in basso, detto **Piramide delle Età**, rappresenta la distribuzione della popolazione residente a Pizzoferrato per età, sesso e stato civile al 1° gennaio 2019.

La popolazione è riportata per **classi quinquennali** di età sull'asse Y, mentre sull'asse X sono riportati due grafici a barre a specchio con i maschi (a sinistra) e le femmine (a destra). I diversi colori evidenziano la distribuzione della popolazione per stato civile: celibi e nubili, coniugati, vedovi e divorziati.

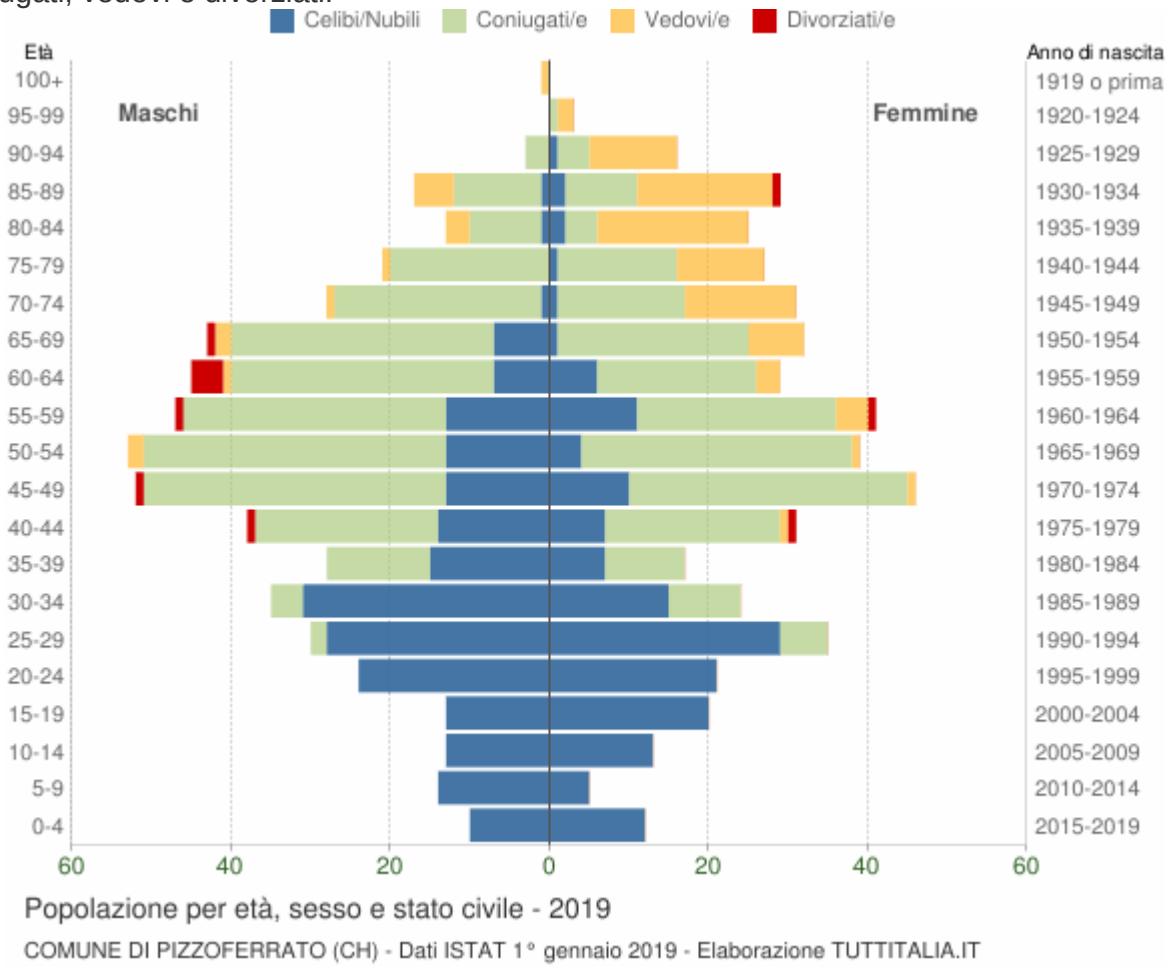


In generale, la **forma** di questo tipo di grafico dipende dall'andamento demografico di una popolazione, con variazioni visibili in periodi di forte crescita demografica o di cali delle nascite per guerre o altri eventi.

In Italia ha avuto la forma simile ad una **piramide** fino agli anni '60, cioè fino agli anni del boom demografico.

Gli individui in unione civile, quelli non più uniti civilmente per scioglimento dell'unione e quelli non più uniti civilmente per decesso del partner sono stati sommati rispettivamente agli stati civili 'coniugati\e', 'divorziati\e' e 'vedovi\e'.

## Distribuzione della popolazione 2019 - Pizzoferrato

| Età | Celibi /Nubili | Coniugati /e | Vedovi /e | Divorziati /e | Maschi | Femmine | Totale | |
|---|---|---|---|---|---|---|---|---|
| | | | | | | | | % |
| **0-4** | 22 | 0 | 0 | 0 | 10<br>45,5% | 12<br>54,5% | **22** | 2,1% |
| **5-9** | 19 | 0 | 0 | 0 | 14<br>73,7% | 5<br>26,3% | **19** | 1,9% |
| **10-14** | 26 | 0 | 0 | 0 | 13<br>50,0% | 13<br>50,0% | **26** | 2,5% |
| **15-19** | 33 | 0 | 0 | 0 | 13<br>39,4% | 20<br>60,6% | **33** | 3,2% |
| **20-24** | 45 | 0 | 0 | 0 | 24<br>53,3% | 21<br>46,7% | **45** | 4,4% |
| **25-29** | 57 | 8 | 0 | 0 | 30<br>46,2% | 35<br>53,8% | **65** | 6,3% |
| **30-34** | 46 | 13 | 0 | 0 | 35<br>59,3% | 24<br>40,7% | **59** | 5,8% |
| **35-39** | 22 | 23 | 0 | 0 | 28<br>62,2% | 17<br>37,8% | **45** | 4,4% |
| **40-44** | 21 | 45 | 1 | 2 | 38<br>55,1% | 31<br>44,9% | **69** | 6,7% |
| **45-49** | 23 | 73 | 1 | 1 | 52<br>53,1% | 46<br>46,9% | **98** | 9,6% |
| **50-54** | 17 | 72 | 3 | 0 | 53<br>57,6% | 39<br>42,4% | **92** | 9,0% |
| **55-59** | 24 | 58 | 4 | 2 | 47<br>53,4% | 41<br>46,6% | **88** | 8,6% |
| **60-64** | 13 | 53 | 4 | 4 | 45<br>60,8% | 29<br>39,2% | **74** | 7,2% |
| **65-69** | 8 | 57 | 9 | 1 | 43<br>57,3% | 32<br>42,7% | **75** | 7,3% |
| **70-74** | 2 | 42 | 15 | 0 | 28<br>47,5% | 31<br>52,5% | **59** | 5,8% |
| **75-79** | 1 | 35 | 12 | 0 | 21<br>43,8% | 27<br>56,3% | **48** | 4,7% |
| **80-84** | 3 | 13 | 22 | 0 | 13<br>34,2% | 25<br>65,8% | **38** | 3,7% |
| **85-89** | 3 | 20 | 22 | 1 | 17<br>37,0% | 29<br>63,0% | **46** | 4,5% |

| | | | | | | | | |
|---|---|---|---|---|---|---|---|---|
| **90-94** | 1 | 7 | 11 | 0 | 3<br>15,8% | 16<br>84,2% | **19** | 1,9% |
| **95-99** | 0 | 1 | 2 | 0 | 0<br>0,0% | 3<br>100,0% | **3** | 0,3% |
| **100+** | 0 | 0 | 1 | 0 | 1<br>100,0% | 0<br>0,0% | **1** | 0,1% |
| **Totale** | **386** | **520** | **107** | **11** | **528**<br>**51,6%** | **496**<br>**48,4%** | **1.024** | 100,0% |

## Popolazione per classi di età scolastica 2019

Distribuzione della popolazione di **Pizzoferrato** per classi di età da 0 a 18 anni al 1° gennaio 2019. Elaborazioni su dati ISTAT.

Il grafico in basso riporta la potenziale utenza per l'**anno scolastico 2019/2020** le scuole di Pizzoferrato, evidenziando con colori diversi i differenti cicli scolastici (asilo nido, scuola dell'infanzia, scuola primaria, scuola secondaria di I e II grado).

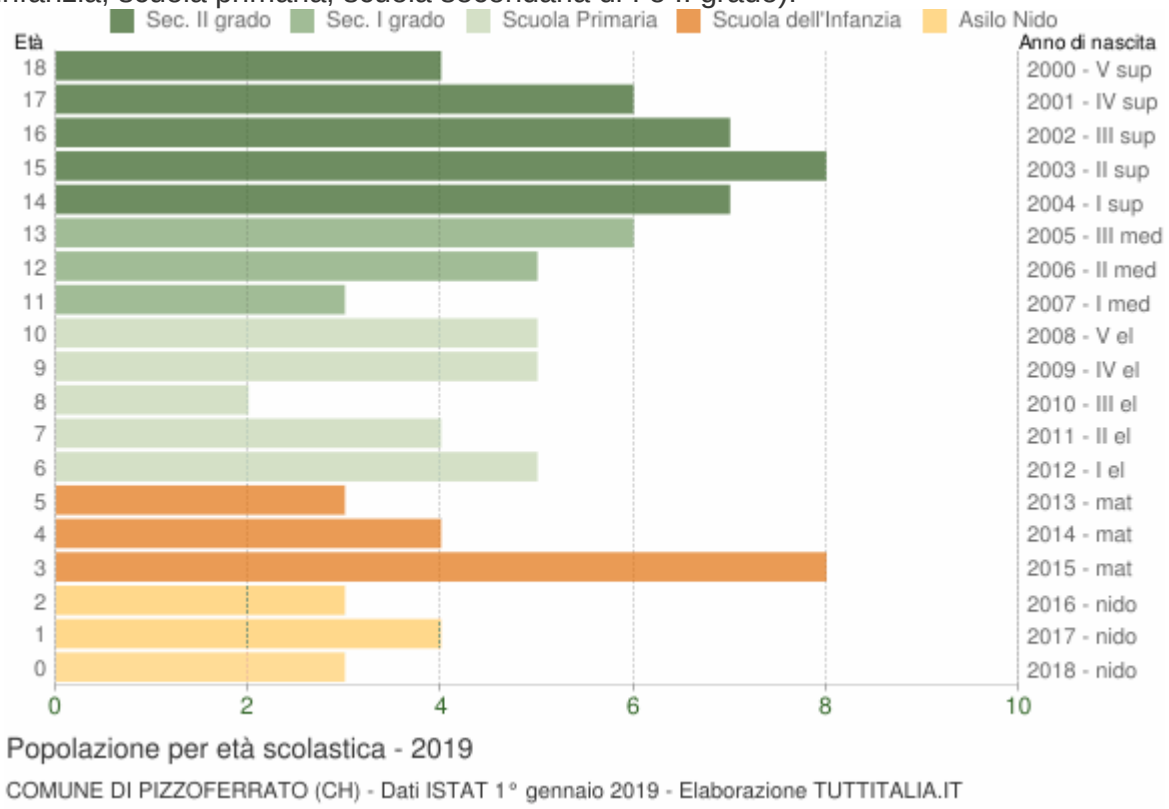

## Distribuzione della popolazione per età scolastica 2019

| ***Età*** | *Maschi* | *Femmine* | ***Totale*** |
|---|---|---|---|
| **0** | 1 | 2 | **3** |
| **1** | 1 | 3 | **4** |
| **2** | 1 | 2 | **3** |
| **3** | 4 | 4 | **8** |
| **4** | 3 | 1 | **4** |
| **5** | 1 | 2 | **3** |
| **6** | 4 | 1 | **5** |
| **7** | 4 | 0 | **4** |
| **8** | 2 | 0 | **2** |
| **9** | 3 | 2 | **5** |
| **10** | 4 | 1 | **5** |
| **11** | 1 | 2 | **3** |
| **12** | 1 | 4 | **5** |
| **13** | 4 | 2 | **6** |
| **14** | 3 | 4 | **7** |
| **15** | 3 | 5 | **8** |
| **16** | 5 | 2 | **7** |
| **17** | 2 | 4 | **6** |
| **18** | 1 | 3 | **4** |

## Cittadini stranieri Pizzoferrato 2019

Popolazione straniera residente a **Pizzoferrato** al 1° gennaio 2019. Sono considerati cittadini stranieri le persone di cittadinanza non italiana aventi dimora abituale in Italia.

## Distribuzione per area geografica di cittadinanza

Gli stranieri residenti a Pizzoferrato al 1° gennaio 2019 sono **13** e rappresentano l'1,3% della popolazione residente.

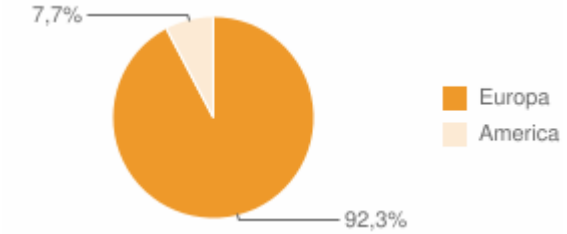


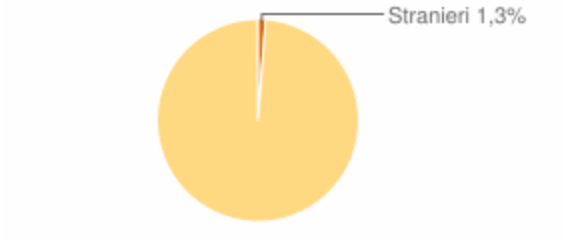


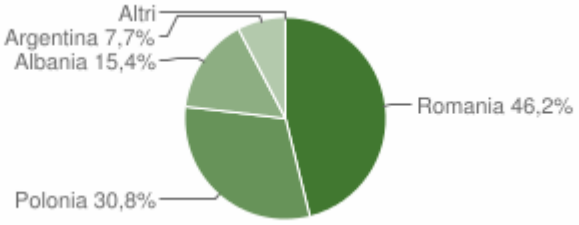


## Paesi di provenienza

Segue il dettaglio dei paesi di provenienza dei cittadini stranieri residenti divisi per continente di appartenenza ed ordinato per numero di residenti.

| *EUROPA* | *Area* | *Maschi* | *Femmine* | ***Totale*** | *%* |
|---|---|---|---|---|---|
| **Romania** | *Unione Europea* | 1 | 5 | 6 | 46,15% |
| **Polonia** | *Unione Europea* | 0 | 4 | 4 | 30,77% |
| **Albania** | *Europa centro orientale* | 1 | 1 | 2 | 15,38% |
| | **Totale Europa** | **2** | **10** | **12** | 92,31% |

| *AMERICA* | *Area* | *Maschi* | *Femmine* | ***Totale*** | *%* |
|---|---|---|---|---|---|
| **Argentina** | *America centro meridionale* | 0 | 1 | 1 | 7,69% |
| | **Totale America** | **0** | **1** | **1** | 7,69% |

## Distribuzione della popolazione straniera per età e sesso

In basso è riportata la **piramide delle età** con la distribuzione della popolazione straniera residente a Pizzoferrato per età e sesso al 1° gennaio 2019 su dati ISTAT.

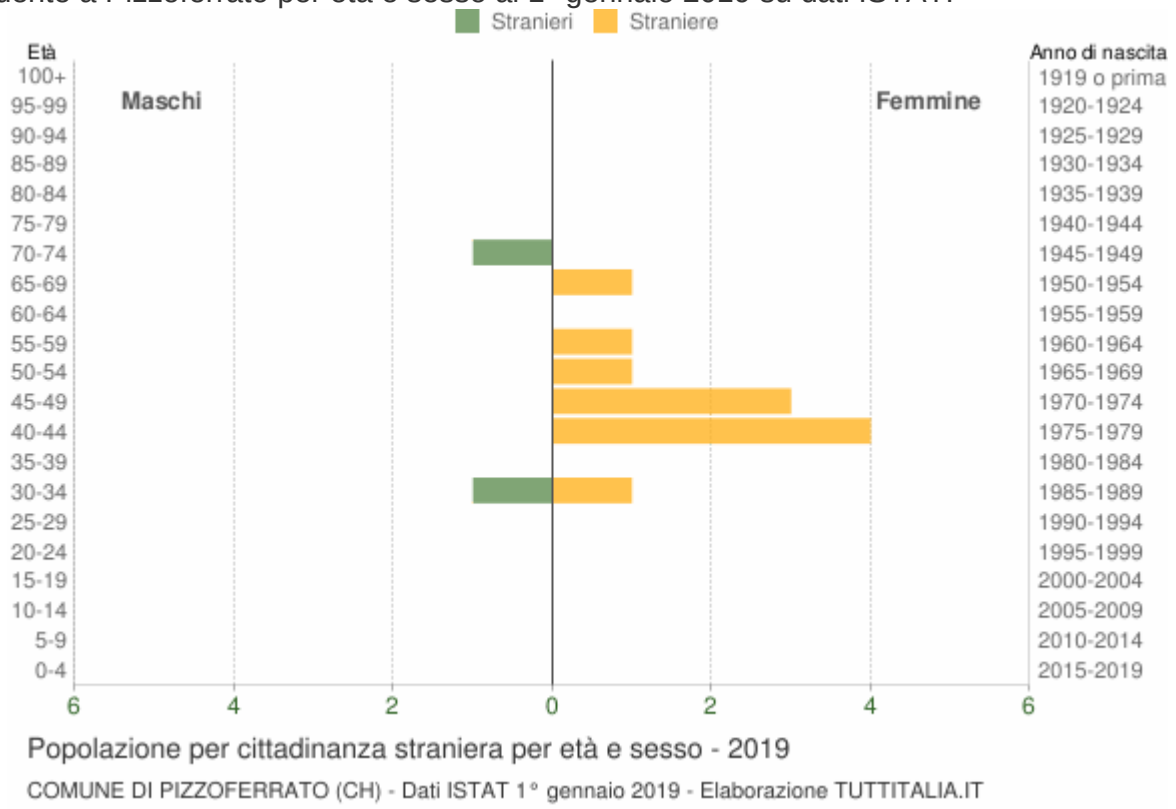

| *Età* | *Stranieri* | | | |
|---|---|---|---|---|
| | *Maschi* | *Femmine* | ***Totale*** | *%* |
| **0-4** | 0 | 0 | 0 | 0,0% |
| **5-9** | 0 | 0 | 0 | 0,0% |
| **10-14** | 0 | 0 | 0 | 0,0% |
| **15-19** | 0 | 0 | 0 | 0,0% |
| **20-24** | 0 | 0 | 0 | 0,0% |
| **25-29** | 0 | 0 | 0 | 0,0% |
| **30-34** | 1 | 1 | 2 | 15,4% |
| **35-39** | 0 | 0 | 0 | 0,0% |
| **40-44** | 0 | 4 | 4 | 30,8% |
| **45-49** | 0 | 3 | 3 | 23,1% |
| **50-54** | 0 | 1 | 1 | 7,7% |
| **55-59** | 0 | 1 | 1 | 7,7% |
| **60-64** | 0 | 0 | 0 | 0,0% |
| **65-69** | 0 | 1 | 1 | 7,7% |
| **70-74** | 1 | 0 | 1 | 7,7% |
| **75-79** | 0 | 0 | 0 | 0,0% |
| **80-84** | 0 | 0 | 0 | 0,0% |
| **85-89** | 0 | 0 | 0 | 0,0% |
| **90-94** | 0 | 0 | 0 | 0,0% |
| **95-99** | 0 | 0 | 0 | 0,0% |
| **100+** | 0 | 0 | 0 | 0,0% |
| **Totale** | **2** | **11** | **13** | 100% |

## Indici demografici e Struttura di Pizzoferrato

Struttura della popolazione e indicatori demografici di **Pizzoferrato** negli ultimi anni. Elaborazioni su dati ISTAT.

### Struttura della popolazione dal 2002 al 2019

L'analisi della struttura per età di una popolazione considera tre fasce di età: **giovani** 0-14 anni, **adulti** 15-64 anni e **anziani** 65 anni ed oltre. In base alle diverse proporzioni fra tali fasce di età, la struttura di una popolazione viene definita di tipo *progressiva*, *stazionaria* o *regressiva* a seconda che la popolazione giovane sia maggiore, equivalente o minore di quella anziana.

Lo studio di tali rapporti è importante per valutare alcuni impatti sul sistema sociale, ad esempio sul sistema lavorativo o su quello sanitario.

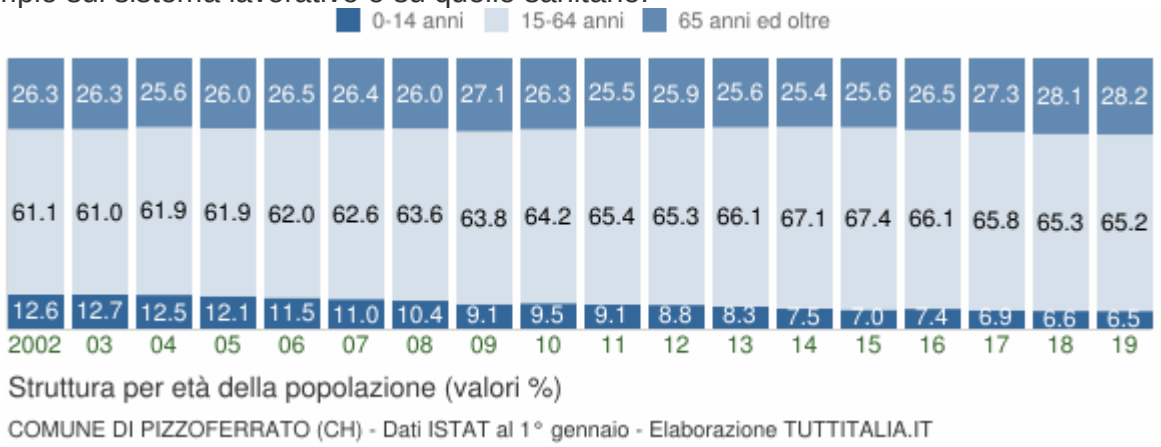

| ***Anno*** 1° gennaio | *0-14 anni* | *15-64 anni* | *65+ anni* | *Totale residenti* | ***Età media*** |
|---|---|---|---|---|---|
| **2002** | 150 | 724 | 311 | 1.185 | **44,5** |
| **2003** | 149 | 715 | 308 | 1.172 | **44,8** |
| **2004** | 145 | 717 | 296 | 1.158 | **44,8** |
| **2005** | 141 | 720 | 302 | 1.163 | **45,5** |
| **2006** | 134 | 724 | 310 | 1.168 | **45,9** |
| **2007** | 126 | 719 | 303 | 1.148 | **46,5** |
| **2008** | 120 | 738 | 302 | 1.160 | **46,8** |
| **2009** | 106 | 740 | 314 | 1.160 | **47,6** |
| **2010** | 110 | 747 | 306 | 1.163 | **47,5** |
| **2011** | 105 | 759 | 296 | 1.160 | **47,9** |
| **2012** | 99 | 732 | 291 | 1.122 | **48,0** |
| **2013** | 96 | 769 | 298 | 1.163 | **47,7** |
| **2014** | 90 | 809 | 307 | 1.206 | **48,3** |
| **2015** | 82 | 786 | 299 | 1.167 | **48,6** |
| **2016** | 83 | 747 | 300 | 1.130 | **48,6** |
| **2017** | 76 | 726 | 301 | 1.103 | **49,3** |
| **2018** | 70 | 694 | 298 | 1.062 | **50,0** |
| **2019** | 67 | 668 | 289 | 1.024 | **50,3** |

## Indicatori demografici

Principali indici demografici calcolati sulla popolazione residente a Pizzoferrato.

| ***Anno*** | *Indice di* ***vecchiaia*** | *Indice di* ***dipendenza*** *strutturale* | *Indice di* ***ricambio*** *della popolazione attiva* | *Indice di* ***struttura*** *della popolazione attiva* | *Indice di* ***carico*** *di figli per donna feconda* | *Indice di* ***natalità*** *(x 1.000 ab.)* | *Indice di* ***mortalità*** *(x 1.000 ab.)* |
|---|---|---|---|---|---|---|---|
| | 1° gennaio | 1° gennaio | 1° gennaio | 1° gennaio | 1° gennaio | 1 gen-31 dic | 1 gen-31 dic |
| **2002** | 207,3 | 63,7 | 109,6 | 85,6 | 17,1 | 6,8 | 11,9 |
| **2003** | 206,7 | 63,9 | 107,7 | 89,2 | 15,7 | 8,6 | 18,0 |
| **2004** | 204,1 | 61,5 | 112,5 | 95,4 | 15,7 | 5,2 | 6,9 |
| **2005** | 214,2 | 61,5 | 105,3 | 107,5 | 14,7 | 6,0 | 9,4 |
| **2006** | 231,3 | 61,3 | 87,3 | 108,6 | 15,6 | 5,2 | 13,0 |
| **2007** | 240,5 | 59,7 | 101,8 | 112,7 | 13,9 | 2,6 | 13,9 |
| **2008** | 251,7 | 57,2 | 121,1 | 121,0 | 12,4 | 3,4 | - |
| **2009** | 296,2 | 56,8 | 114,5 | 119,6 | 9,6 | 6,9 | 12,9 |
| **2010** | 278,2 | 55,7 | 138,9 | 125,7 | 11,0 | 2,6 | 12,9 |
| **2011** | 281,9 | 52,8 | 176,9 | 136,4 | 10,4 | 5,3 | 10,5 |
| **2012** | 293,9 | 53,3 | 163,5 | 140,0 | 10,0 | 7,9 | 17,5 |
| **2013** | 310,4 | 51,2 | 143,1 | 137,3 | 10,7 | 3,4 | 15,2 |
| **2014** | 341,1 | 49,1 | 179,2 | 151,2 | 10,6 | 2,5 | 15,2 |
| **2015** | 364,6 | 48,5 | 180,4 | 159,4 | 9,2 | 7,8 | 20,0 |
| **2016** | 361,4 | 51,3 | 158,5 | 163,0 | 11,7 | 2,7 | 14,3 |
| **2017** | 396,1 | 51,9 | 194,3 | 163,0 | 10,1 | 3,7 | 11,1 |
| **2018** | 425,7 | 53,0 | 238,7 | 168,0 | 9,6 | 5,8 | 17,3 |
| **2019** | 431,3 | 53,3 | 224,2 | 170,4 | 11,3 | - | - |

# Glossario

**Indice di vecchiaia**
Rappresenta il grado di invecchiamento di una popolazione. È il rapporto percentuale tra il numero degli ultrassessantacinquenni ed il numero dei giovani fino ai 14 anni. *Ad esempio, nel 2019 l'indice di vecchiaia per il comune di Pizzoferrato dice che ci sono 431,3 anziani ogni 100 giovani.*

**Indice di dipendenza strutturale**
Rappresenta il carico sociale ed economico della popolazione non attiva (0-14 anni e 65 anni ed oltre) su quella attiva (15-64 anni). *Ad esempio, teoricamente, a Pizzoferrato nel 2019 ci sono 53,3 individui a carico, ogni 100 che lavorano.*

**Indice di ricambio della popolazione attiva**
Rappresenta il rapporto percentuale tra la fascia di popolazione che sta per andare in pensione (60-64 anni) e quella che sta per entrare nel mondo del lavoro (15-19 anni). La popolazione attiva è tanto più giovane quanto più l'indicatore è minore di 100. *Ad esempio, a Pizzoferrato nel 2019 l'indice di ricambio è 224,2 e significa che la popolazione in età lavorativa è molto anziana.*

**Indice di struttura della popolazione attiva**
Rappresenta il grado di invecchiamento della popolazione in età lavorativa. È il rapporto percentuale tra la parte di popolazione in età lavorativa più anziana (40-64 anni) e quella più giovane (15-39 anni).

**Carico di figli per donna feconda**
È il rapporto percentuale tra il numero dei bambini fino a 4 anni ed il numero di donne in età feconda (15-49 anni). Stima il carico dei figli in età prescolare per le mamme lavoratrici.

**Indice di natalità**
Rappresenta il numero medio di nascite in un anno ogni mille abitanti.

**Indice di mortalità**
Rappresenta il numero medio di decessi in un anno ogni mille abitanti.

**Età media**
È la media delle età di una popolazione, calcolata come il rapporto tra la somma delle età di tutti gli individui e il numero della popolazione residente. Da non confondere con l'aspettativa di vita di una popolazione.

# SeO - Parte prima e Parte seconda - Analisi per missione

## Analisi delle risorse

Nella sezione operativa ha rilevante importanza l'analisi delle risorse a natura finanziaria demandando alla parte seconda la proposizione delle risorse umane nella trattazione dedicata alla programmazione in materia di personale.

Tra le innovazioni più significative, rilevanti ai fini della comprensione dei dati esposti in questa parte, si rileva la costituzione e l'utilizzo del fondo pluriennale vincolato (d'ora in avanti FPV). Il FPV è un saldo finanziario, costituito da risorse già accertate in esercizi precedenti destinate al finanziamento di obbligazioni passive dell'Ente già impegnate, ma esigibili in esercizi successivi a quello in cui è accertata l'entrata.

Il fondo garantisce la copertura di spese imputate agli esercizi successivi a quello nel quale sono assunte e nasce dall'esigenza di applicare il nuovo principio di competenza finanziaria potenziato, rendendo evidente la distanza temporale intercorrente tra l'acquisizione dei finanziamenti e l'effettivo impiego di tali risorse.

Le entrate sono così suddivise:

| Titolo | Descrizione | Stanziamento 2020 | Cassa 2020 | Stanziamento 2021 | Stanziamento 2022 |
|---|---|---|---|---|---|
| | Utilizzo avanzo presunto di amministrazione | 0,00 | 0,00 | 0,00 | 0,00 |
| | Fondo pluriennale vincolato spese correnti | 0,00 | 0,00 | 0,00 | 0,00 |
| | Fondo pluriennale vincolato spese in conto capitale | 0,00 | 0,00 | 0,00 | 0,00 |
| TITOLO 1 | Entrate correnti di natura tributaria, contributiva e perequativa | 674.861,89 | 901.077,98 | 711.764,79 | 709.459,07 |
| TITOLO 2 | Trasferimenti correnti | 100.070,24 | 193.639,10 | 93.022,42 | 93.022,42 |
| TITOLO 3 | Entrate extratributarie | 1.089.761,27 | 1.424.677,10 | 1.071.561,27 | 1.071.561,27 |
| TITOLO 4 | Entrate in conto capitale | 3.015.197,39 | 4.811.019,55 | 1.104.500,00 | 1.029.500,00 |
| TITOLO 5 | Entrate da riduzione di attività finanziarie | 0,00 | 298.000,00 | 0,00 | 0,00 |
| TITOLO 6 | Accensione prestiti | 1.420.000,00 | 1.460.241,73 | 0,00 | 0,00 |
| TITOLO 7 | Anticipazione istituto tesoriere | 1.500.000,00 | 1.737.283,25 | 1.500.000,00 | 1.500.000,00 |
| TITOLO 9 | Entrate per conto terzi e partite di giro | 2.049.396,00 | 2.055.364,87 | 2.049.396,00 | 2.049.396,00 |
| | **Totale** | **9.849.286,79** | **12.881.303,58** | **6.530.244,48** | **6.452.938,76** |

Di seguito si riporta il trend storico dell'entrata per titoli dal 2017 al 2022 con la nuova classificazione dei titoli previsti dal 2016 in base alla normativa sulla sperimentazione contabile:

| Titolo | Descrizione | Rendiconto 2017 | Rendiconto 2018 | Stanziamento 2019 | Stanziamento 2020 | Stanziamento 2021 | Stanziamento 2022 |
|---|---|---|---|---|---|---|---|
| | Fondo pluriennale vincolato spese correnti | 32.446,43 | 2.446,43 | 0,00 | 0,00 | 0,00 | 0,00 |
| | Fondo pluriennale vincolato spese in conto capitale | 11.310,46 | 46.447,92 | 0,00 | 0,00 | 0,00 | 0,00 |
| TITOLO 1 | Entrate correnti di natura tributaria, contributiva e perequativa | 694.177,87 | 664.862,11 | 712.230,00 | 674.861,89 | 711.764,79 | 709.459,07 |
| TITOLO 2 | Trasferimenti correnti | 49.649,91 | 84.875,70 | 96.346,97 | 100.070,24 | 93.022,42 | 93.022,42 |
| TITOLO 3 | Entrate extratributarie | 1.009.616,45 | 937.097,09 | 1.110.948,99 | 1.089.761,27 | 1.071.561,27 | 1.071.561,27 |
| TITOLO 4 | Entrate in conto capitale | 111.769,10 | 248.040,75 | 2.940.047,39 | 3.015.197,39 | 1.104.500,00 | 1.029.500,00 |
| TITOLO 5 | Entrate da riduzione di attività finanziarie | 69.951,00 | 0,00 | 0,00 | 0,00 | 0,00 | 0,00 |
| TITOLO 6 | Accensione prestiti | 0,00 | 0,00 | 0,00 | 1.420.000,00 | 0,00 | 0,00 |
| TITOLO 7 | Anticipazione istituto tesoriere | 1.461.868,15 | 1.281.466,68 | 1.500.000,00 | 1.500.000,00 | 1.500.000,00 | 1.500.000,00 |
| TITOLO 9 | Entrate per conto terzi e partite di giro | 516.792,82 | 357.408,93 | 2.059.396,00 | 2.049.396,00 | 2.049.396,00 | 2.049.396,00 |
| | **Totale** | **3.957.582,19** | **3.622.645,61** | **8.418.969,35** | **9.849.286,79** | **6.530.244,48** | **6.452.938,76** |

Si evidenzia che le cosiddette entrate di finanza derivata hanno subito notevoli variazioni a causa di continui cambiamenti normativi negli ultimi anni.

ENTRATE 2019

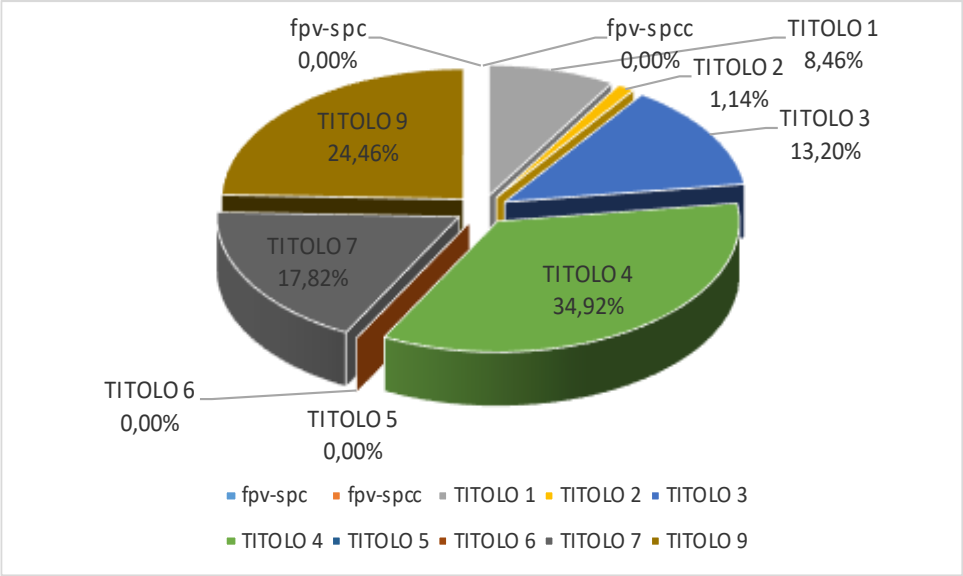


Al fine di meglio comprendere l'andamento dell'entrata, si propone un'analisi della stessa partendo dalle unità elementari in bilancio quantificate in cui essa è suddivisa presentandone un trend storico quinquennale.

Le **entrate di natura tributaria e contributiva** erano in precedenza codificate in maniera diversa; per ragioni di omogeneità dei dati e per permetterne il necessario confronto si propone la collocazione del dato contabile con la nuova codifica propria dal 2016 in avanti.

| **Entrate correnti di natura tributaria, contributiva e perequativa** | Rendiconto 2017 | Rendiconto 2018 | Stanziamento 2019 | Stanziamento 2020 | Stanziamento 2021 | Stanziamento 2022 |
|---|---|---|---|---|---|---|
| Tipologia 101 - Imposte, tasse e proventi assimilati | 694.177,87 | 664.862,11 | 712.230,00 | 673.976,51 | 711.764,79 | 709.459,07 |
| Tipologia 104 - Compartecipazioni di tributi | 0,00 | 0,00 | 0,00 | 0,00 | 0,00 | 0,00 |
| Tipologia 301 - Fondi perequativi da Amministrazioni Centrali | 0,00 | 0,00 | 0,00 | 885,38 | 0,00 | 0,00 |
| Tipologia 302 - Fondi perequativi dalla Regione o Provincia autonoma | 0,00 | 0,00 | 0,00 | 0,00 | 0,00 | 0,00 |
| **Totale** | **694.177,87** | **664.862,11** | **712.230,00** | **674.861,89** | **711.764,79** | **709.459,07** |

Le **entrate da trasferimenti correnti**, pur rientranti tra le entrate di parte corrente, subiscono notevoli variazioni dovute dall'applicazione dei dettati delle diverse leggi di stabilità che si susseguono negli anni e dei relativi corollari normativi a loro collegate.

| **Trasferimenti correnti** | Rendiconto 2017 | Rendiconto 2018 | Stanziamento 2019 | Stanziamento 2020 | Stanziamento 2021 | Stanziamento 2022 |
|---|---|---|---|---|---|---|
| Tipologia 101 - Trasferimenti correnti da Amministrazioni pubbliche | 49.649,91 | 84.875,70 | 96.346,97 | 100.070,24 | 93.022,42 | 93.022,42 |
| Tipologia 102 - Trasferimenti correnti da Famiglie | 0,00 | 0,00 | 0,00 | 0,00 | 0,00 | 0,00 |
| Tipologia 103 - Trasferimenti correnti da Imprese | 0,00 | 0,00 | 0,00 | 0,00 | 0,00 | 0,00 |
| Tipologia 104 - Trasferimenti correnti da Istituzioni Sociali Private | 0,00 | 0,00 | 0,00 | 0,00 | 0,00 | 0,00 |
| Tipologia 105 - Trasferimenti correnti dall'Unione Europea e dal Resto del Mondo | 0,00 | 0,00 | 0,00 | 0,00 | 0,00 | 0,00 |
| **Totale** | **49.649,91** | **84.875,70** | **96.346,97** | **100.070,24** | **93.022,42** | **93.022,42** |

Le **entrate extratributarie** raggruppano al proprio interno le entrate derivanti dalla vendita e dall'erogazione di servizi, le entrate derivanti dalla gestione di beni, le entrate da proventi da attività di controllo o repressione delle irregolarità o illeciti, dall'esistenza d'eventuali interessi attivi su fondi non riconducibili alla tesoreria unica, dalla distribuzione di utili ed infine rimborsi ed altre entrate di natura corrente.

| Entrate extratributarie | Rendiconto 2017 | Rendiconto 2018 | Stanziamento 2019 | Stanziamento 2020 | Stanziamento 2021 | Stanziamento 2022 |
|---|---|---|---|---|---|---|
| Tipologia 100 - Vendita di beni e servizi e proventi derivanti dalla gestione dei beni | 988.966,39 | 906.978,25 | 1.039.543,27 | 1.031.993,27 | 1.009.793,27 | 1.009.793,27 |
| Tipologia 200 - Proventi derivanti dall'attività di controllo e repressionedelle irregolarità e degl | 0,00 | 0,00 | 0,00 | 0,00 | 0,00 | 0,00 |
| Tipologia 300 - Interessi attivi | 0,02 | 0,03 | 450,00 | 450,00 | 450,00 | 450,00 |
| Tipologia 400 - Altre entrate da redditi da capitale | 0,00 | 0,00 | 0,00 | 0,00 | 0,00 | 0,00 |
| Tipologia 500 - Rimborsi e altre entrate correnti | 20.650,04 | 30.118,81 | 70.955,72 | 57.318,00 | 61.318,00 | 61.318,00 |
| **Totale** | **1.009.616,45** | **937.097,09** | **1.110.948,99** | **1.089.761,27** | **1.071.561,27** | **1.071.561,27** |

Le **entrate in conto capitale** raggruppano al proprio interno le entrate derivanti da tributi in conto capitale, da contributi per gli investimenti e da alienazioni di beni materiali ed immateriali censiti nel patrimonio dell'Ente.

| Entrate in conto capitale | Rendiconto 2017 | Rendiconto 2018 | Stanziamento 2019 | Stanziamento 2020 | Stanziamento 2021 | Stanziamento 2022 |
|---|---|---|---|---|---|---|
| Tipologia 100 - Tributi in conto capitale | 0,00 | 0,00 | 0,00 | 0,00 | 0,00 | 0,00 |
| Tipologia 200 - Contributi agli investimenti | 2.934,70 | 244.500,00 | 1.583.097,39 | 2.241.097,39 | 1.079.500,00 | 1.004.500,00 |
| Tipologia 300 - Altri trasferimenti in conto capitale | 0,00 | 0,00 | 0,00 | 0,00 | 0,00 | 0,00 |
| Tipologia 400 - Entrate da alienazione di beni materiali e immateriali | 38.834,40 | 3.540,75 | 1.266.950,00 | 774.100,00 | 25.000,00 | 25.000,00 |
| Tipologia 500 - Altre entrate in conto capitale | 70.000,00 | 0,00 | 90.000,00 | 0,00 | 0,00 | 0,00 |
| **Totale** | **111.769,10** | **248.040,75** | **2.940.047,39** | **3.015.197,39** | **1.104.500,00** | **1.029.500,00** |

Di seguito si riportano le Entrate relative al Titolo sesto – **Accensione di prestiti**) e al Titolo settimo – **Anticipazioni da istituto tesoriere/cassiere**.

| Accensione Prestiti | Rendiconto 2017 | Rendiconto 2018 | Stanziamento 2019 | Stanziamento 2020 | Stanziamento 2021 | Stanziamento 2022 |
|---|---|---|---|---|---|---|
| Tipologia 100 - Emissione di titoli obbligazionari | 0,00 | 0,00 | 0,00 | 0,00 | 0,00 | 0,00 |
| Tipologia 200 - Accensione prestiti a breve termine | 0,00 | 0,00 | 0,00 | 0,00 | 0,00 | 0,00 |
| Tipologia 300 - Accensione mutui e altri finanziamenti a medio lungo termine | 0,00 | 0,00 | 0,00 | 1.420.000,00 | 0,00 | 0,00 |
| Tipologia 400 - Altre forme di indebitamento | 0,00 | 0,00 | 0,00 | 0,00 | 0,00 | 0,00 |
| **Totale** | **0,00** | **0,00** | **0,00** | **1.420.000,00** | **0,00** | **0,00** |

| Anticipazioni da istituto tesoriere/cassiere | Rendiconto 2017 | Rendiconto 2018 | Stanziamento 2019 | Stanziamento 2020 | Stanziamento 2021 | Stanziamento 2022 |
|---|---|---|---|---|---|---|
| Tipologia 100 - Anticipazioni da istituto tesoriere/cassiere | 1.461.868,15 | 1.281.466,68 | 1.500.000,00 | 1.500.000,00 | 1.500.000,00 | 1.500.000,00 |
| **Totale** | **1.461.868,15** | **1.281.466,68** | **1.500.000,00** | **1.500.000,00** | **1.500.000,00** | **1.500.000,00** |

In conclusione, si presentano le **entrate per partite di giro**.

| **Entrate per conto terzi e partite di giro** | Rendiconto 2017 | Rendiconto 2018 | Stanziamento 2019 | Stanziamento 2020 | Stanziamento 2021 | Stanziamento 2022 |
|---|---|---|---|---|---|---|
| Tipologia 100 - Entrate per partite di giro | 311.319,54 | 84.441,05 | 942.396,00 | 942.396,00 | 942.396,00 | 942.396,00 |
| Tipologia 200 - Entrate per conto terzi | 205.473,28 | 272.967,88 | 1.117.000,00 | 1.107.000,00 | 1.107.000,00 | 1.107.000,00 |
| **Totale** | **516.792,82** | **357.408,93** | **2.059.396,00** | **2.049.396,00** | **2.049.396,00** | **2.049.396,00** |

## Analisi della spesa

La spesa è così suddivisa:

| Titolo | Descrizione | Stanziamento 2020 | Cassa 2020 | Stanziamento 2021 | Stanziamento 2022 |
|---|---|---|---|---|---|
| TITOLO 1 | Spese correnti | 1.804.032,43 | 2.451.360,23 | 1.774.256,18 | 1.771.950,46 |
| TITOLO 2 | Spese in conto capitale | 4.435.197,39 | 6.404.684,38 | 1.104.500,00 | 1.029.500,00 |
| TITOLO 3 | Spese per incremento attività finanziarie | 0,00 | 0,00 | 0,00 | 0,00 |
| TITOLO 4 | Rimborso Prestiti | 50.449,29 | 50.449,29 | 91.880,62 | 91.880,62 |
| TITOLO 5 | Chiusura Anticipazioni ricevute da istituto tesoriere/cassiere | 1.500.000,00 | 1.779.929,50 | 1.500.000,00 | 1.500.000,00 |
| TITOLO 7 | Uscite per conto terzi e partite di giro | 2.049.396,00 | 2.053.926,87 | 2.049.396,00 | 2.049.396,00 |
| | **Totale** | **9.839.075,11** | **12.740.350,27** | **6.520.032,80** | **6.442.727,08** |

Di seguito si riporta il trend storico della spesa per titoli dal 2017 al 2022 con la nuova classificazione dei titoli previsti dal 2016 in base alla normativa sulla sperimentazione contabile:

| Titolo | Descrizione | Rendiconto 2017 | Rendiconto 2018 | Stanziamento 2019 | Stanziamento 2020 | Stanziamento 2021 | Stanziamento 2022 |
|---|---|---|---|---|---|---|---|
| TITOLO 1 | Spese correnti | 1.577.654,69 | 1.534.155,97 | 1.820.457,10 | 1.804.032,43 | 1.774.256,18 | 1.771.950,46 |
| TITOLO 2 | Spese in conto capitale | 216.533,63 | 294.488,67 | 2.940.047,39 | 4.435.197,39 | 1.104.500,00 | 1.029.500,00 |
| TITOLO 3 | Spese per incremento attività finanziarie | 0,00 | 0,00 | 0,00 | 0,00 | 0,00 | 0,00 |
| TITOLO 4 | Rimborso Prestiti | 77.373,27 | 80.000,63 | 88.857,18 | 50.449,29 | 91.880,62 | 91.880,62 |
| TITOLO 5 | Chiusura Anticipazioni ricevute da istituto tesoriere/cassiere | 1.264.427,26 | 1.307.684,44 | 1.500.000,00 | 1.500.000,00 | 1.500.000,00 | 1.500.000,00 |
| TITOLO 7 | Uscite per conto terzi e partite di giro | 516.792,82 | 357.408,93 | 2.059.396,00 | 2.049.396,00 | 2.049.396,00 | 2.049.396,00 |
| | **Totale** | **3.652.781,67** | **3.573.738,64** | **8.408.757,67** | **9.839.075,11** | **6.520.032,80** | **6.442.727,08** |

Al fine di meglio comprendere l'andamento della spesa si propone la scomposizione delle varie missioni nei programmi a loro assegnati e il confronto con i dati relativi al rendiconto 2017 e 2018.
Si evidenzia che i dati non sono del tutto confrontabili a causa della diversa collocazione di diverse voci nel nuovo bilancio armonizzato e delle variazioni apportate al bilancio a seguito della definizione del fondo pluriennale vincolato.
L'esercizio 2021 viene considerato di mantenimento di quanto previsto per il triennio precedente per la parte corrente, mentre non si prevedono nuovi investimenti per la parte in conto capitale.

***MISSIONE 01 – SERVIZI ISTITUZIONALI, GENERALI E DI GESTIONE***

PARTE 1

La missione viene scomposta nei seguenti programmi con il seguente andamento finanziario per quanto riguarda la spesa corrente:

| Programmi | Rendiconto 2017 | Rendiconto 2018 | Stanziamento 2019 | Stanziamento 2020 | Stanziamento 2021 | Stanziamento 2022 |
|---|---|---|---|---|---|---|
| 01 Organi istituzionali | 30.212,95 | 30.135,94 | 32.802,00 | 32.302,00 | 32.302,00 | 32.302,00 |
| 02 Segreteria generale | 118.907,79 | 136.598,71 | 185.516,00 | 168.540,74 | 138.255,00 | 138.755,00 |
| 03 Gestione economico finanziaria e programmazione | 39.792,60 | 22.469,47 | 25.450,00 | 9.267,71 | 16.900,00 | 16.900,00 |
| 04 Gestione delle entrate tributarie | 0,00 | 0,00 | 0,00 | 5.000,00 | 5.000,00 | 5.000,00 |
| 05 Gestione dei beni demaniali e patrimoniali | 19.653,76 | 23.568,47 | 89.600,00 | 89.600,00 | 92.600,00 | 92.600,00 |
| 06 Ufficio tecnico | 26.244,76 | 20.754,15 | 21.825,00 | 26.016,33 | 30.775,00 | 30.775,00 |
| 07 Elezioni – anagrafe e stato civile | 33.162,69 | 55.480,81 | 69.800,00 | 65.789,15 | 63.233,00 | 63.233,00 |
| 08 Statistica e sistemi informativi | 0,00 | 0,00 | 0,00 | 0,00 | 0,00 | 0,00 |
| 09 Assistenza tecnico-amministrativa agli enti locali | 0,00 | 0,00 | 0,00 | 0,00 | 0,00 | 0,00 |
| 10 Risorse umane | 2.539,61 | 2.550,00 | 2.550,00 | 2.550,00 | 2.500,00 | 2.500,00 |
| 11 Altri servizi generali | 17.403,66 | 23.185,12 | 31.550,00 | 31.550,00 | 31.550,00 | 31.550,00 |
| **Totale** | **287.917,82** | **314.742,67** | **459.093,00** | **430.615,93** | **413.115,00** | **413.615,00** |

***MISSIONE 02 – GIUSTIZIA***

PARTE 1

La missione viene scomposta nei seguenti programmi con il seguente andamento finanziario per quanto riguarda la spesa corrente:

| Programmi | Rendiconto 2017 | Rendiconto 2018 | Stanziamento 2019 | Stanziamento 2020 | Stanziamento 2021 | Stanziamento 2022 |
|---|---|---|---|---|---|---|
| 01 Uffici giudiziari | 0,00 | 0,00 | 0,00 | 0,00 | 0,00 | 0,00 |
| 02 Casa circondariale e altri servizi | 0,00 | 0,00 | 0,00 | 0,00 | 0,00 | 0,00 |
| **Totale** | **0,00** | **0,00** | **0,00** | **0,00** | **0,00** | **0,00** |

***MISSIONE 03 – ORDINE PUBBLICO E SICUREZZA***

PARTE 1

La missione viene scomposta nei seguenti programmi con il seguente andamento finanziario per quanto riguarda la spesa corrente:

| Programmi | Rendiconto 2017 | Rendiconto 2018 | Stanziamento 2019 | Stanziamento 2020 | Stanziamento 2021 | Stanziamento 2022 |
|---|---|---|---|---|---|---|
| 01 Polizia locale e amministrativa | 32.636,20 | 36.733,72 | 36.800,00 | 40.207,93 | 37.025,00 | 37.025,00 |
| 02 Sistema integrato di sicurezza urbanaa | 0,00 | 0,00 | 0,00 | 0,00 | 0,00 | 0,00 |
| **Totale** | **32.636,20** | **36.733,72** | **36.800,00** | **40.207,93** | **37.025,00** | **37.025,00** |

## *MISSIONE 04 – ISTRUZIONE E DIRITTO ALLO STUDIO*

PARTE 1

La missione viene scomposta nei seguenti programmi con il seguente andamento finanziario per quanto riguarda la spesa corrente:

| Programmi | Rendiconto 2016 | Rendiconto 2017 | Stanziamento 2018 | Stanziamento 2019 | Stanziamento 2020 | Stanziamento 2021 |
|---|---|---|---|---|---|---|
| 01 Istruzione prescolastica | 1.392,05 | 1.279,85 | 1.500,00 | 1.500,00 | 1.500,00 | 1.500,00 |
| 02 Altri ordini di istruzione non universitaria | 5.428,60 | 5.344,53 | 7.800,00 | 7.800,00 | 7.800,00 | 7.800,00 |
| 04 Istruzione universitaria | 0,00 | 0,00 | 0,00 | 0,00 | 0,00 | 0,00 |
| 05 Istruzione tecnica superiore | 0,00 | 0,00 | 0,00 | 0,00 | 0,00 | 0,00 |
| 06 Servizi ausiliari all'istruzione | 0,00 | 0,00 | 0,00 | 0,00 | 0,00 | 0,00 |
| 07 Diritto allo studio | 0,00 | 0,00 | 0,00 | 0,00 | 0,00 | 0,00 |
| **Totale** | **6.820,65** | **6.624,38** | **9.300,00** | **9.300,00** | **9.300,00** | **9.300,00** |

## *MISSIONE 05 – TUTELA E VALORIZZAZIONE DEI BENI E DELLE ATTIVITÀ CULTURALI.*

PARTE 1

La missione viene scomposta nei seguenti programmi con il seguente andamento finanziario per quanto riguarda la spesa corrente:

| Programmi | Rendiconto 2016 | Rendiconto 2017 | Stanziamento 2018 | Stanziamento 2019 | Stanziamento 2020 | Stanziamento 2021 |
|---|---|---|---|---|---|---|
| 01 Valorizzazione dei beni di interesse storico | 0,00 | 0,00 | 0,00 | 0,00 | 0,00 | 0,00 |
| 02 Attività culturali e interventi diversi nel settore culturale | 0,00 | 0,00 | 0,00 | 0,00 | 0,00 | 0,00 |
| **Totale** | **0,00** | **0,00** | **0,00** | **0,00** | **0,00** | **0,00** |

***MISSIONE 06 – POLITICHE GIOVANILI, SPORT E TEMPO LIBERO.***

PARTE 1

La missione viene scomposta nei seguenti programmi con il seguente andamento finanziario per quanto riguarda la spesa corrente:

| Programmi | Rendiconto 2017 | Rendiconto 2018 | Stanziamento 2019 | Stanziamento 2020 | Stanziamento 2021 | Stanziamento 2022 |
|---|---|---|---|---|---|---|
| 01 Sport e tempo libero | 1.750,00 | 2.500,00 | 3.500,00 | 4.250,00 | 4.250,00 | 4.250,00 |
| 02 Giovani | 0,00 | 0,00 | 0,00 | 0,00 | 0,00 | 0,00 |
| **Totale** | **1.750,00** | **2.500,00** | **3.500,00** | **4.250,00** | **4.250,00** | **4.250,00** |

***MISSIONE 07 – TURISMO.***

PARTE 1

La missione è composta dal seguente programma con il seguente andamento finanziario per quanto riguarda la spesa corrente:

| Programmi | Rendiconto 2017 | Rendiconto 2018 | Stanziamento 2019 | Stanziamento 2020 | Stanziamento 2021 | Stanziamento 2022 |
|---|---|---|---|---|---|---|
| 01 Sviluppo e valorizzazione del turismo | 6.021,35 | 5.500,00 | 8.700,00 | 6.500,00 | 6.500,00 | 6.500,00 |
| **Totale** | **6.021,35** | **5.500,00** | **8.700,00** | **6.500,00** | **6.500,00** | **6.500,00** |

***MISSIONE 08 – ASSETTO DEL TERRITORIO ED EDILIZIA ABITATIVA.***

PARTE 1

La missione viene scomposta nei seguenti programmi con il seguente andamento finanziario per quanto riguarda la spesa corrente:

| Programmi | Rendiconto 2017 | Rendiconto 2018 | Stanziamento 2019 | Stanziamento 2020 | Stanziamento 2021 | Stanziamento 2022 |
|---|---|---|---|---|---|---|
| 01 Urbanistica e assetto del territorio | 18.816,04 | 0,00 | 1.000,00 | 9.293,67 | 4.500,00 | 4.500,00 |
| 02 Edilizia residenziale pubblica e locale e piani di edilizia economico-popolare | 168.817,70 | 128.734,94 | 150.000,00 | 150.000,00 | 150.000,00 | 150.000,00 |
| **Totale** | **187.633,74** | **128.734,94** | **151.000,00** | **159.293,67** | **154.500,00** | **154.500,00** |

***MISSIONE 09 – SVILUPPO SOSTENIBILE E TUTELA DEL TERRITORIO E DELL'AMBIENTE.***

PARTE 1

La missione viene scomposta nei seguenti programmi con il seguente andamento finanziario per quanto riguarda la spesa corrente:

| Programmi | Rendiconto 2017 | Rendiconto 2018 | Stanziamento 2019 | Stanziamento 2020 | Stanziamento 2021 | Stanziamento 2022 |
|---|---|---|---|---|---|---|
| 01 Difesa del suolo | 0,00 | 0,00 | 0,00 | 0,00 | 0,00 | 0,00 |
| 02 Tutela valorizzazione e recupero ambientale | 14.219,00 | 12.217,97 | 14.000,00 | 14.800,00 | 13.500,00 | 13.500,00 |
| 03 Rifiuti | 172.512,39 | 168.542,00 | 171.479,00 | 168.433,06 | 170.479,00 | 170.479,00 |
| 04 Servizio Idrico integrato | 0,00 | 0,00 | 0,00 | 0,00 | 0,00 | 0,00 |
| 05 Aree protette, parchi naturali, protezione naturalistica e forestazione | 0,00 | 0,00 | 0,00 | 0,00 | 0,00 | 0,00 |
| 06 Tutela valorizzazione delle risorse idriche | 0,00 | 0,00 | 0,00 | 0,00 | 0,00 | 0,00 |
| 07 Sviluppo sostenibile territorio montano piccoli Comuni | 0,00 | 0,00 | 0,00 | 0,00 | 0,00 | 0,00 |
| 08 Qualità dell'aria e riduzione dell'inquinamento | 0,00 | 0,00 | 0,00 | 0,00 | 0,00 | 0,00 |
| **Totale** | **186.731,39** | **180.759,97** | **185.479,00** | **183.233,06** | **183.979,00** | **183.979,00** |

***MISSIONE 10 – TRASPORTI E DIRITTO ALLA MOBILITÀ.***

PARTE 1

La missione viene scomposta nei seguenti programmi con il seguente andamento finanziario per quanto riguarda la spesa corrente:

| Programmi | Rendiconto 2017 | Rendiconto 2018 | Stanziamento 2019 | Stanziamento 2020 | Stanziamento 2021 | Stanziamento 2022 |
|---|---|---|---|---|---|---|
| 01 Trasporto ferroviario | 0,00 | 0,00 | 0,00 | 0,00 | 0,00 | 0,00 |
| 02 Trasporto pubblico locale | 0,00 | 0,00 | 0,00 | 0,00 | 0,00 | 0,00 |
| 03 Trasporto per vie d'acqua | 0,00 | 0,00 | 0,00 | 0,00 | 0,00 | 0,00 |
| 04 Altre modalità di trasporto | 0,00 | 0,00 | 0,00 | 0,00 | 0,00 | 0,00 |
| 05 Viabilità e infrastrutture stradali | 650.829,05 | 671.889,85 | 761.080,34 | 764.300,00 | 756.300,00 | 756.300,00 |
| **Totale** | **650.829,05** | **671.889,85** | **761.080,34** | **764.300,00** | **756.300,00** | **756.300,00** |

***MISSIONE 11 – SOCCORSO CIVILE.***

PARTE 1

La missione viene scomposta nei seguenti programmi con il seguente andamento finanziario per quanto riguarda la spesa corrente:

| Programmi | Rendiconto 2017 | Rendiconto 2018 | Stanziamento 2019 | Stanziamento 2020 | Stanziamento 2021 | Stanziamento 2022 |
|---|---|---|---|---|---|---|
| 01 Sistema di protezione civile | 0,00 | 0,00 | 0,00 | 0,00 | 0,00 | 0,00 |
| 02 Interventi a seguito di calamità naturali | 0,00 | 0,00 | 0,00 | 0,00 | 0,00 | 0,00 |
| **Totale** | **0,00** | **0,00** | **0,00** | **0,00** | **0,00** | **0,00** |

***MISSIONE 12 – DIRITTI SOCIALI, POLITICHE SOCIALI E FAMIGLIA.***

PARTE 1

La missione viene scomposta nei seguenti programmi con il seguente andamento finanziario per quanto riguarda la spesa corrente:

| Programmi | Rendiconto 2017 | Rendiconto 2018 | Stanziamento 2019 | Stanziamento 2020 | Stanziamento 2021 | Stanziamento 2022 |
|---|---|---|---|---|---|---|
| 01 Interventi per l'infanzia e i minori e per asili nido | 0,00 | 0,00 | 0,00 | 0,00 | 0,00 | 0,00 |
| 02 Interventi per la disabilità | 0,00 | 0,00 | 0,00 | 0,00 | 0,00 | 0,00 |
| 03 Interventi per gli anziani | 0,00 | 0,00 | 0,00 | 0,00 | 0,00 | 0,00 |
| 04 Interventi per soggetti a rischio di esclusione sociale | 0,00 | 0,00 | 0,00 | 0,00 | 0,00 | 0,00 |
| 05 Interventi per le famiglie | 0,00 | 0,00 | 0,00 | 0,00 | 0,00 | 0,00 |
| 06 Interventi per il diritto alla casa | 0,00 | 0,00 | 0,00 | 0,00 | 0,00 | 0,00 |
| 07 Programmazione e governo della rete dei servizi sociosanitari e sociali | 38.664,59 | 20.870,22 | 35.527,60 | 33.247,82 | 25.700,00 | 25.700,00 |
| 08 Cooperazione e associazionismo | 0,00 | 0,00 | 0,00 | 0,00 | 0,00 | 0,00 |
| 09 Servizio necroscopico e cimiteriale | 2.490,00 | 1.300,00 | 3.375,00 | 2.640,00 | 3.375,00 | 3.375,00 |
| **Totale** | **41.154,59** | **22.170,22** | **38.902,60** | **35.887,82** | **29.075,00** | **29.075,00** |

***MISSIONE 13 – TUTELA DELLA SALUTE.***

PARTE 1

La missione viene scomposta nei seguenti programmi con il seguente andamento finanziario per quanto riguarda la spesa corrente:

| Programmi | Rendiconto 2020 | Rendiconto 2021 | Stanziamento 2022 | Stanziamento 2020 | Stanziamento 2021 | Stanziamento 2022 |
|---|---|---|---|---|---|---|
| 01 Servizio sanitario regionale - finanziamento ordinario corrente per la garanzia dei LEA | 0,00 | 0,00 | 0,00 | 0,00 | 0,00 | 0,00 |
| 02 Servizio sanitario regionale - finanziamento aggiuntivo corrente per livelli di assistenza superiori ai LEA | 0,00 | 0,00 | 0,00 | 0,00 | 0,00 | 0,00 |
| 03 Servizio sanitario regionale - finanziamento aggiuntivo corrente per la copertura dello squilibrio di bilancio corrente | 0,00 | 0,00 | 0,00 | 0,00 | 0,00 | 0,00 |
| 04 Servizio sanitario regionale - ripiano di disavanzi sanitarirelativi ad esercizi pregressi | 0,00 | 0,00 | 0,00 | 0,00 | 0,00 | 0,00 |
| 05 Servizio sanitario regionale - investimenti sanitari | 0,00 | 0,00 | 0,00 | 0,00 | 0,00 | 0,00 |
| 06 Servizio sanitario regionale - restituzione maggiori gettiti SSN | 0,00 | 0,00 | 0,00 | 0,00 | 0,00 | 0,00 |
| 07 Ulteriori spese in materia sanitaria | 0,00 | 0,00 | 0,00 | 0,00 | 0,00 | 0,00 |
| **Totale** | **0,00** | **0,00** | **0,00** | **0,00** | **0,00** | **0,00** |

***MISSIONE 14 – SVILUPPO ECONOMICO E COMPETITIVITÀ.***

PARTE 1

La missione viene scomposta nei seguenti programmi con il seguente andamento finanziario per quanto riguarda la spesa corrente:

| Programmi | Rendiconto 2017 | Rendiconto 2018 | Stanziamento 2019 | Stanziamento 2020 | Stanziamento 2021 | Stanziamento 2022 |
|---|---|---|---|---|---|---|
| 01 Industria, PMI e Artigianato | 0,00 | 0,00 | 0,00 | 0,00 | 0,00 | 0,00 |
| 02 Commercio - reti distributive - tutela dei consumatori | 0,00 | 0,00 | 0,00 | 0,00 | 0,00 | 0,00 |
| 03 Ricerca e innovazione | 0,00 | 0,00 | 0,00 | 0,00 | 0,00 | 0,00 |
| 04 Reti e altri servizi di pubblica utilità | 0,00 | 0,00 | 0,00 | 0,00 | 0,00 | 0,00 |
| **Totale** | **0,00** | **0,00** | **0,00** | **0,00** | **0,00** | **0,00** |

## *MISSIONE 15 – POLITICHE PER IL LAVORO E LA FORMAZIONE PROFESSIONALE*

PARTE 1

La missione viene scomposta nei seguenti programmi con il seguente andamento finanziario per quanto riguarda la spesa corrente:

| Programmi | Rendiconto 2017 | Rendiconto 2018 | Stanziamento 2019 | Stanziamento 2020 | Stanziamento 2021 | Stanziamento 2022 |
|---|---|---|---|---|---|---|
| 01 Servizi per lo sviluppo del mercato del lavoro | 0,00 | 0,00 | 0,00 | 0,00 | 0,00 | 0,00 |
| 02 Formazione professionale | 0,00 | 0,00 | 0,00 | 0,00 | 0,00 | 0,00 |
| 03 Sostegno all'occupazione | 0,00 | 0,00 | 0,00 | 0,00 | 0,00 | 0,00 |
| **Totale** | **0,00** | **0,00** | **0,00** | **0,00** | **0,00** | **0,00** |

## *MISSIONE 16 – AGRICOLTURA, POLITICHE AGROALIMENTARI E PESCA*

PARTE 1

La missione viene scomposta nei seguenti programmi con il seguente andamento finanziario per quanto riguarda la spesa corrente:

| Programmi | Rendiconto 2017 | Rendiconto 2018 | Stanziamento 2019 | Stanziamento 2020 | Stanziamento 2021 | Stanziamento 2022 |
|---|---|---|---|---|---|---|
| 01 Sviluppo del settore agricolo e del sistema agroalimentare | 0,00 | 0,00 | 0,00 | 0,00 | 0,00 | 0,00 |
| 02 Caccia e pesca | 0,00 | 0,00 | 0,00 | 0,00 | 0,00 | 0,00 |
| **Totale** | **0,00** | **0,00** | **0,00** | **0,00** | **0,00** | **0,00** |

## *MISSIONE 17 – ENERGIA E DIVERSIFICAZIONE DELLE FONTI ENERGETICHE*

PARTE 1

La missione è composta dal seguente programma con il seguente andamento finanziario per quanto riguarda la spesa corrente:

| Programmi | Rendiconto 2017 | Rendiconto 2018 | Stanziamento 2019 | Stanziamento 2020 | Stanziamento 2021 | Stanziamento 2022 |
|---|---|---|---|---|---|---|
| 01 Fonti energetiche | 0,00 | 0,00 | 0,00 | 0,00 | 0,00 | 0,00 |

***MISSIONE 18 – RELAZIONI CON LE ALTRE AUTONOMIE TERRITORIALI E LOCALI***

PARTE 1

La missione è composta dal seguente programma con il seguente andamento finanziario per quanto riguarda la spesa corrente:

| Programmi | Rendiconto 2017 | Rendiconto 2018 | Stanziamento 2019 | Stanziamento 2020 | Stanziamento 2021 | Stanziamento 2022 |
|---|---|---|---|---|---|---|
| 01 Relazioni finanziarie con le altre autonomie territoriali | 0,00 | 0,00 | 0,00 | 0,00 | 0,00 | 0,00 |

***MISSIONE 19 – RELAZIONI INTERNAZIONALI***

PARTE 1

La missione è composta dal seguente programma con il seguente andamento finanziario per quanto riguarda la spesa corrente:

| Programmi | Rendiconto 2017 | Rendiconto 2018 | Stanziamento 2019 | Stanziamento 2020 | Stanziamento 2021 | Stanziamento 2022 |
|---|---|---|---|---|---|---|
| 01 Relazioni internazionali e Cooperazione allo sviluppo | 0,00 | 0,00 | 0,00 | 0,00 | 0,00 | 0,00 |

***MISSIONE 20 – FONDI E ACCANTONAMENTI.***

PARTE 1

La missione viene scomposta nei seguenti programmi:

| Programma | Descrizione |
|---|---|
| 01 | Fondo di riserva |
| 02 | Fondo crediti di dubbia e difficile esazione |
| 03 | Fondo rischi contenzioso |

Fondo di riserva deve essere previsto per un importo non inferiore allo 0,30 e non superiore al 2 per cento del totale delle spese correnti inizialmente previste in bilancio.

*Nel caso in cui l'ente si trovi in una delle situazioni previste dagli* articoli 195 e 222*, il limite minimo previsto dal comma 1 è stabilito nella misura dello* 0,45 *per cento del totale delle spese correnti inizialmente previste in bilancio»;*

Il Fondo crediti di dubbia e difficile esazione nasce in sede di bilancio di previsione tramite l'"accantonamento al fondo crediti di dubbia e difficile esazione".
Il punto 5.2 dei principi contabili applicati alla contabilità finanziaria impone l'obbligo di accantonamento di somme nel fondo rischi contenzioso in presenza di significative probabilità di soccombenza o di sentenza non definitiva e non esecutiva.
In sede di bilancio di previsione, i passi operativi necessari alla quantificazione dell'accantonamento da inserire in bilancio sono i seguenti:
a) individuare le categorie d'entrata stanziate in sede di programmazione, che potranno dar luogo a crediti di dubbia e difficile esazione;
b) calcolare, per ogni posta sopra individuata, la media tra incassi ed accertamenti degli ultimi cinque anni;
c) cumulare i vari addendi ed iscrive la sommatoria derivante in bilancio secondo le tempistiche proprie del medesimo principio contabile applicato.
L'armonizzazione dei nuovi sistemi contabili stabilisce che le entrate di dubbia e difficile esazione devono essere accertate per il loro intero ammontare ma allo stesso tempo occorre stanziare nelle spese un accantonamento a titolo di fondo svalutazione crediti che, non potendo essere impegnato confluirà nell'avanzo di amministrazione come quota accantonata vincolata.
Non richiedono accantonamento al Fondo:

- i trasferimenti da altre amministrazioni pubbliche;
- i crediti assistiti da fideiussione
- le entrate tributarie.

La scelta è lasciata al singolo ente che deve, comunque, dare adeguata motivazione.
Nel primo esercizio di applicazione della nuova contabilità è possibile stanziare in bilancio una quota almeno pari al 36% dell'importo dell'accantonamento quantificato nel prospetto riguardante il fondo allegato al bilancio.

Andamento finanziario:

| Programmi | Rendiconto 2017 | Rendiconto 2018 | Stanziamento 2019 | Stanziamento 2020 | Stanziamento 2021 | Stanziamento 2022 |
|---|---|---|---|---|---|---|
| 01 Fondo di riserva | 0,00 | 0,00 | 586,74 | 24.494,32 | 12.689,10 | 12.689,10 |
| 02 Fondo svalutazione crediti | 0,00 | 0,00 | 21.539,29 | 21.539,29 | 25.000,00 | 25.000,00 |
| 03 Altri fondi | 0,00 | 0,00 | 0,00 | 1.000,00 | 1.000,00 | 1.000,00 |
| **Totale** | **0,00** | **0,00** | **22.126,03** | **47.033,61** | **38.689,10** | **38.689,10** |

***MISSIONE 50 – DEBITO PUBBLICO.***

PARTE 1

La missione viene scomposta nei seguenti programmi con il seguente andamento finanziario per quanto riguarda la spesa corrente:

| Programmi | Rendiconto 2017 | Rendiconto 2018 | Stanziamento 2019 | Stanziamento 2020 | Stanziamento 2021 | Stanziamento 2022 |
|---|---|---|---|---|---|---|
| 01 Quota interessi ammortamento mutui e prestiti obbligazionari | 100.313,03 | 96.669,00 | 80.176,13 | 66.610,41 | 64.023,08 | 61.217,36 |
| 02 Quota capitale ammortamento mutui e prestiti obbligazionari | 0,00 | 0,00 | 0,00 | 0,00 | 0,00 | 0,00 |
| **Totale** | **100.313,03** | **96.669,00** | **80.176,13** | **66.610,41** | **64.023,08** | **61.217,36** |

***MISSIONE 60 – ANTICIPAZIONI FINANZIARIE***

PARTE 1

La missione è composta dal seguente programma con il seguente andamento:

| Programmi | Rendiconto 2017 | Rendiconto 2018 | Stanziamento 2019 | Stanziamento 2020 | Stanziamento 2021 | Stanziamento 2022 |
|---|---|---|---|---|---|---|
| 01 Restituzione anticipazione di tesoreria | 1.264.427,26 | 1.307.684,44 | 1.500.000,00 | 1.500.000,00 | 1.500.000,00 | 1.500.000,00 |

***MISSIONE 99 – SERVIZI PER CONTO TERZI.***

PARTE 1

La missione viene scomposta nei seguenti programmi con il seguente andamento finanziario:

| Programmi | Rendiconto 2017 | Rendiconto 2018 | Stanziamento 2019 | Stanziamento 2020 | Stanziamento 2021 | Stanziamento 2022 |
|---|---|---|---|---|---|---|
| 01 Servizi per conto terzi - Partite di giro | 516.792,82 | 357.408,93 | 2.059.396,00 | 2.049.396,00 | 2.049.396,00 | 2.049.396,00 |
| 02 Anticipazioni per il finanziamento del sistema sanitario nazionale | 0,00 | 0,00 | 0,00 | 0,00 | 0,00 | 0,00 |
| **Totale** | **516.792,82** | **357.408,93** | **2.059.396,00** | **2.049.396,00** | **2.049.396,00** | **2.049.396,00** |

# SeO - Riepilogo Parte seconda

## Risorse umane disponibili

La programmazione del fabbisogno di personale che gli organi di vertice degli enti sono tenuti ad approvare, ai sensi di legge, deve assicurare le esigenze di funzionalità e di ottimizzazione delle risorse per il miglior funzionamento dei servizi compatibilmente con le disponibilità finanziarie e i vincoli di finanza pubblica.

La dotazione organica, di seguito elencata, rappresenta uno strumento per rappresentare le risorse umane disponibili:

## AREA AMMINISTRATIVA- DEMOGRAFICA

| Categoria giuridica | Categoria economica | Profilo-qualifica | t.pieno t.parziale | Occupato Vacante |
|---|---|---|---|---|
| C | C1 | Istruttore | T parziale 12h | Vacante |
| C | C1 | Istruttore | T parziale 12h | Vacante |
| C | C5 | Istruttore | T pieno | Amelia De Iuliis |

## AREA FINANZIARIA- TRIBUTI

| Categoria giuridica | Categoria economica | Profilo-qualifica | t.pieno t.parziale | Occupato Vacante |
|---|---|---|---|---|
| C | C1 | Istruttore | T parziale 12 h | Vacante |

**AREA TECNICA**

| Categoria giuridica | Categoria economica | Profilo-qualifica | t.pieno t.parziale | Occupato Vacante |
|---|---|---|---|---|
| D | D1 | Istruttore Direttivo | T parziale 18 h | Vacante |
| C | C1 | Istruttore | T parziale 18 h | Vacante |
| B | B1 | Esecutore | T parziale 18 h | Vacante |

**AREA POLIZIA MUNICIPALE**

| Categoria giuridica | Categoria economica | Profilo-qualifica | t.pieno t.parziale | Occupato Vacante |
|---|---|---|---|---|
| C | C4 | Agente di Polizia Locale | T pieno | Claudio Nino Tarantini |
| C | C1 | Agente di Polizia Locale | T pieno (di cui 18 h con art. 208 cds e 18 h a carico di bilancio) | Vacante |

# COMUNE DI PIZZOFERRATO

## QUADRO DIMOSTRATIVO DELLE SPESE PER IL PERSONALE DIPENDENTE
## ALLEGATO AL BILANCIO DI PREVISIONE 2020

| CAP. | DIPENDENTE | QUALIFICA | CATEG. | RET. INIZ. | ANZIAN. | CCNL | ALTRE IND. | COMPARTO | 13^ MENS | ANF | LORDO |
|---|---|---|---|---|---|---|---|---|---|---|---|
| 10170103/1 | DE IULIIS AMELIA | UFF. AMMINIST | C5 | 22.903,20 | 429,84 | 364,32 | 9.500,04 | 549,60 | 2.766,45 | 0,00 | 36.513,45 |
| 10310103/1 | TARANTINI CLAUDIO NINO | VIGILE | C4 | 22.086,11 | | 370,56 | 780,24 | 549,60 | 1.936,41 | 123,96 | 25.846,88 |
| 10120103/1 | ISTRUTTORE AMMINISTRA | ISTRUT. AMM.VO | C1 | 3.390,34 | | 69,73 | | 91,59 | 288,34 | 0,00 | 3.840,00 |
| 10120103/1 | ISTRUTTORE AMMINISTRA | ISTRUT. AMM.VO | C1 | 3.390,34 | | 69,73 | | 91,59 | 288,34 | 0,00 | 3.840,00 |
| 10130101/1 | ISTRUTTORE CONTABILE | ISTRUT. CONTABILE | C1 | 3.390,34 | | 69,73 | | 91,59 | 288,34 | 0,00 | 3.840,00 |
| 10160101/1 | ISTRUTTORE TECNICO | ISTRUT. TECNICO | C1 | 5.086,02 | | 209,22 | | 274,80 | 441,27 | 0,00 | 6.011,31 |
| 10160101/1 | ISTRUTTORE TECNICO | ISTRUT. TECNICO | D1 | 5.533,87 | | 95,73 | 2.500,00 | 137,40 | 677,47 | 0,00 | 8.944,46 |
| 10310103/1 | ISTRUTTORE VIGILANZA | ISTRUT. VIGILANZA | C1 | 2.543,01 | | 52,31 | | 68,70 | 216,28 | 0,00 | 2.880,29 |
| 10810103/1 | OPERAIO | OPERAIO | B1 | 4.508,52 | | 225,12 | | 471,60 | 1.569,56 | 0,00 | 6.774,80 |
| | | **TOTALI** | | **72.831,74** | **429,84** | **1.526,45** | **12.780,28** | **2.326,47** | **8.472,45** | **123,96** | **98.491,20** |

| ONERI SOCIALI A CARICO DELL'ENTE | | | | | | | | ARRETRATI CCNL |
|---|---|---|---|---|---|---|---|---|
| DIPENDENTE | QUALIFICA | IMPONIBILE | C.P.D.E.L. | INADEL | TOTALE | IRAP | INAIL | TOTALI |
| DE IULIIS AMELIA | UFF. AMMINIST | 36.513,45 | 8.690,20 | 1.781,86 | 10.472,06 | 3.103,64 | 182,57 | 46.985,51 |
| TARANTINI CLAUDIO NINO | VIGILE | 25.846,88 | 6.151,56 | 1.261,33 | 7.412,88 | 2.196,98 | 284,32 | 33.259,76 |
| ISTRUTTORE AMMINISTRA | ISTRUT. AMM.VO | 3.840,00 | 913,92 | 187,39 | 1.101,31 | 326,40 | 19,20 | 4.941,32 |
| ISTRUTTORE AMMINISTRA | ISTRUT. AMM.VO | 3.840,00 | 913,92 | 187,39 | 1.101,31 | 326,40 | 19,20 | 4.941,32 |
| ISTRUTTORE CONTABILE | ISTRUT. CONTABILE | 3.840,00 | 913,92 | 187,39 | 1.101,31 | 326,40 | 19,20 | 4.941,32 |
| ISTRUTTORE TECNICO | ISTRUT. TECNICO | 6.011,31 | 1.430,69 | 293,35 | 1.724,04 | 510,96 | 30,06 | 7.735,35 |
| ISTRUTTORE TECNICO | ISTRUT. TECNICO | 8.944,46 | 2.128,78 | 436,49 | 2.565,27 | 760,28 | 44,72 | 11.509,74 |
| ISTRUTTORE VIGILANZA | ISTRUT. VIGILANZA | 2.880,29 | 685,51 | 140,56 | 826,07 | 244,82 | 31,68 | 3.706,36 |
| OPERAIO | OPERAIO | 6.774,80 | 1.612,40 | 330,61 | 1.943,01 | 575,86 | 169,37 | 8.717,81 |
| | **TOTALI** | **98.491,20** | **23.440,90** | **4.806,37** | **28.247,27** | **8.371,75** | **800,31** | **126.738,47** |
| | | | | TOTALE GENERALE | | | | 135.910,54 |

| SPESA PERSONALE COMMA 557 LEGGE 296/96<br>ALLEGATO A) | |
|---|---|
| **preventivo - 2020**<br><br>Art. 1, comma 198, Legge 23 dicembre 2005, n.266;<br>circolare n. 9 RGS del 17.02.06.<br>Art. 76 Legge n. 133/08 | |
| Retribuzioni lorde | 98.491,20 |
| Retribuzioni LSU | |
| Assegno Nucleo Familiare | |
| Spese Missioni | |
| Costo corsi formazione | 0,00 |
| Costo assunzioni a tempo determinato | |
| Costo assunzioni tempo determinato (art.208) | |
| Retribuzioni accessorie (Fondo) | 1.550,00 |
| Buoni lavoro | |
| Straordinario | 1.000,00 |
| Straordinario elezioni comunali | |
| Straordinario elezioni REGIONALI | |
| Oneri riflessi | 28.247,27 |
| Inail | 800,31 |
| Diritti di rogito | 1.000,00 |
| Incentivo RUP | 9.000,00 |
| Compenso revisore dei conti | 5.000,00 |
| ISTAT | |
| Compenso per recupero ICI | |
| Somministrazione lavoro (interinale) | |
| LSU | |
| IRAP | 8.371,75 |
| IRAP su incentivo | 765,00 |
| Buoni pasto | |
| Spese per personale in comando rimborsato ad altri Enti | |

| | |
|---|---|
| Spese per co.co.co | |
| Spese per personale in convenzione (art. 13 e 14 CCNL 22.01.04) rimborsato ad altri Enti, | |
| Spese per incarichi | |
| **TOTALE SPESE** | **154.225,53** |
| Diritti di rogito | 1.000,00 |
| Compenso revisore dei conti | 5.000,00 |
| ISTAT | |
| Incentivo RUP | 9.000,00 |
| IRAP su incentivo | 765,00 |
| - spese di personale categorie protette | 0,00 |
| - spese sostenute per il proprio personale comandato presso altre Amministrazioni | |
| - spese per lavoro straordinario elettorale | |
| - spese per personale in convenzione rimborsato da altri Enti (SERVIZIO SEGRETARIA) | |
| Compenso ICI | |
| - spese per personale in convenzione ( art. 13 e 14 CCNL 22.01.04) rimborsato da altri Enti | |
| Costo assunzioni tempo determinato (art.208) | |
| Spese missioni | |
| Costo corsi formazione | |
| - arretrati rinnovi contrattuali | |
| **TOTALE SPESE ESCLUSE** | **15.765,00** |
| **TOTALE SPESA PERSONALE 2020** | **138.460,53** |
| **TOTALE SPESA MEDIA 2011-2012-2013** | **187.206,42** |
| **DIFFERENZA** | **48.745,89** |

| INCIDENZA SPESA PERSONALE SU SPESA CORRENTE | 2011 | 2012 | 2013 | MEDIA | 2020 |
|---|---|---|---|---|---|
| TOTALE SPESA PERSONALE | 175.736,11 | 205.919,16 | 179.963,98 | 187.206,42 | 138.460,53 |
| TOTALE SPESA CORRENTE | 1.353.719,00 | 1.469.900,00 | 1.885.222,00 | 1.569.613,67 | 1.820.457,10 |
| PERCENTUALE SPESA PERSONALE / SPESA CORRENTE | 12,98 | 14,01 | 9,55 | 11,93 | 7,61 |

# *COMUNE DI PIZZOFERRATO*

## PROGRAMMAZIONE TRIENNALE FABBISOGNO DEL PERSONALE 2020 – 2022

### PIANO OCCUPAZIONALE

**ANNO 2020**

| cat. | Profilo professionale vacante | Servizio | PT/FT | Modalità di reclutamento[1] | | | | | | | Tempi di conclusione procedura |
|---|---|---|---|---|---|---|---|---|---|---|---|
| | | | | Concorso pubblico | Selezione Centro impiego | Legge n. 68/1999 | Progres. Vert. | Mobilità | Interinali | art. 110, comma 1, del D.Lgs. 267/2000 | |
| C | Istruttore contabile | Finanziario | PT al 33.33% (12 ore) | 1 | | | | | | | Entro il 31.12.2020 |
| C | Istruttore amministrativo | Amministrativo | PT al 33.33% (12 ore) | 2 | | | | | | | Entro il 31.12.2020 |
| C | Istruttore di vigilanza | Vigilanza | FT (di cui 18 h con art. 208 cds e 18 h a carico di bilancio) | 1 | | | | | | | Assunzione a tempo determinato di carattere stagionale (in caso di eventuale necessità) |
| C | Istruttore Tecnico | Tecnico | PT (18 ore) | 1 | | | | | | | Assunzione a tempo determinato (solo in caso di assenza incarico Istruttore D1) |
| D | Istruttore Tecnico | Tecnico | PT (18 ore) | | | | | | | 1 | Assunzione tramite contratto di lavoro in caso di mancato espletamento concorso pubblico per copertura C1 |
| B | Esecutore Tecnico | Operaio | PT (18 ore) | | 1 | | | | | | Assunzione temporanea per tre mesi |

## ANNO 2021

| cat. | Profilo professionale vacante | Servizio | PT/FT | Modalità di reclutamento[1] | | | | | | | Tempi di conclusione procedura |
|---|---|---|---|---|---|---|---|---|---|---|---|
| | | | | Concorso pubblico | Selezione Centro impiego | Legge n. 68/1999 | Progres. Vert. | Mobilità | Interinali | art. 110, comma 1, del D.Lgs. 267/2000 | |
| C | Istruttore di vigilanza | Vigilanza | FT (di cui 18 h con art. 208 cds e 18 h a carico di bilancio) | 1 | | | | | | | Assunzione a tempo determinato di carattere stagionale (in caso di eventuale necessità) |
| C | Istruttore Tecnico | Tecnico | PT (18 ore) | 1 | | | | | | | Assunzione a tempo determinato (solo in caso di assenza incarico Istruttore D1) |
| D | Istruttore Tecnico | Tecnico | PT (18 ore) | | | | | | | 1 | Assunzione tramite contratto di lavoro in caso di mancato espletamento concorso pubblico per copertura C1 |
| B | Esecutore Tecnico | Operaio | PT (18 ore) | | 1 | | | | | | Assunzione temporanea per tre mesi |

## ANNO 2022

| cat. | Profilo professionale vacante | Servizio | PT/FT | Modalità di reclutamento[1] | | | | | | | Tempi di conclusione procedura |
|---|---|---|---|---|---|---|---|---|---|---|---|
| | | | | Concorso pubblico | Selezione Centro impiego | Legge n. 68/1999 | Progres. Vert. | Mobilità | Interinali | art. 110, comma 1, del D.Lgs. 267/2000 | |
| C | Istruttore di vigilanza | Vigilanza | FT (di cui 18 h con art. 208 cds e 18 h a carico di bilancio) | | | | | | | | |
| C | Istruttore Tecnico | Tecnico | PT (18 ore) | | | | | | | | |
| D | Istruttore Tecnico | Tecnico | PT (18 ore) | | | | | | | | |
| B | Esecutore Tecnico | Operaio | PT (18 ore) | | | | | | | | |

# *Comune di Pizzoferrato (CH)*

SERVIZIO FINANZIARIO

**CESSATI ANNO 2019**

| N.D. | Profilo professionale | Cat. | Modalità di cessazione | Cessazione | Costo annuo | | | |
|---|---|---|---|---|---|---|---|---|
| | | | | | Tabellare | Trattamento accessorio | Oneri riflessi (8) | TOTALE |
| * | | | | | € | € | € | € |
| * | | | | | € | € | € | € |
| * | | | | | € | € | € | € |
| * | | | | | € | € | € | € |
| * | | | | | € | € | € | € |
| * | | | | | € | € | € | € |
| | | | | | € | € | € | € |
| | | | | | € | € | € | € |
| **TOTALE COSTO CESSATI ANNO 2019 (A)** | | | | | € | € | € | € |
| **QUOTA PER NUOVE ASSUNZIONI (25% di A) (B)** | | | | | € | € | € | € |

# *Comune di Pizzoferrato (CH)*

SERVIZIO FINANZIARIO

**CESSATI ANNO 2018**

| N.D. | Profilo professionale | Cat. | Modalità di cessazione | Cessazione | Costo annuo | | | |
|---|---|---|---|---|---|---|---|---|
| | | | | | Tabellare + 13^ | Trattamento accessorio | Oneri riflessi (8) | TOTALE |
| | ISTRUTTORE CONTABILE | C | | 28.02.2018 | € 20.344,07 + € 1.695.34 | € | € 5.991,41 | € 28.030,82 |
| | | | | | | | | |
| | | | | | € | € | € | € |
| | | | | | € | € | € | € |
| | | | | | € | € | € | € |
| | | | | | € | € | € | € |
| | | | | | € | € | € | € |
| | | | | | € | € | € | € |
| | | | | **TOTALE COSTO CESSATI ANNO 2018 (A)** | € 22.039,41 | € | € 5.991,41 | € 28.030,82 |
| | | | | **QUOTA PER NUOVE ASSUNZIONI DA ANNO 2020 (100% di A rapporto spesa personale e spesa corrente inf. 25%) (B)** | € | € | € | € 28.030,82 |

**(8)**
23.80% cpdel
2.88% inadel
5%o inail

# *Comune di Pizzoferrato (CH)*

*SERVIZIO FINANZIARIO*

**CESSATI ANNO 2017**

| N.D. | Profilo professionale | Cat. | Modalità di cessazione | Cessazione | Costo annuo | | | |
|---|---|---|---|---|---|---|---|---|
| | | | | | Tabellare + 13^ | Trattamento accessorio | Oneri riflessi | TOTALE |
| | | | | | | | | |
| | | | | | € | € | € | € |
| | | | | | € | € | € | € |
| | | | | | € | € | € | € |
| | | | | | € | € | € | € |
| | | | | | € | € | € | € |
| | | | | | € | € | € | € |
| | | | | | € | € | € | € |
| **TOTALE COSTO CESSATI ANNO 2017 (A)** | | | | | € | € | € | € |
| **QUOTA PER NUOVE ASSUNZIONI DA ANNO 2020 (75% di A ) (B)** | | | | | € | € | € | |

# *Comune di Pizzoferrato (CH)*

SERVIZIO FINANZIARIO

**CESSATI ANNO 2016**

| N.D. | Profilo professionale | Cat. | Modalità di cessazione | Cessazione | Costo annuo | | | |
|---|---|---|---|---|---|---|---|---|
| | | | | | Tabellare | Trattamento accessorio | Oneri riflessi | TOTALE |
| * | | | | | € | € | € | € |
| * | | | | | € | € | € | € |
| * | | | | | € | € | € | € |
| * | | | | | € | € | € | € |
| * | | | | | € | € | € | € |
| * | | | | | € | € | € | € |
| | | | | | € | € | € | € |
| | | | | | € | € | € | € |
| **TOTALE COSTO CESSATI ANNO 2016 (A)** | | | | | € | € | € | € |
| **QUOTA PER NUOVE ASSUNZIONI (25% di A) (B)** | | | | | € | € | € | € |

# *Comune di Pizzoferrato (CH)*

SERVIZIO FINANZIARIO

**CESSATI ANNO 2015**

| N.D. | Profilo professionale | Cat. | Modalità di cessazione | Cessazione | Costo annuo | | | |
|---|---|---|---|---|---|---|---|---|
| | | | | | Tabellare | Trattamento accessorio | Oneri riflessi | TOTALE |
| * | | | | | € | € | € | € |
| * | | | | | € | € | € | € |
| * | | | | | € | € | € | € |
| * | | | | | € | € | € | € |
| * | | | | | € | € | € | € |
| * | | | | | € | € | € | € |
| | | | | | € | € | € | € |
| | | | | | € | € | € | € |
| **TOTALE COSTO CESSATI ANNO 2015 (A)** | | | | | € | € | € | € |
| **QUOTA PER NUOVE ASSUNZIONI (25% di A) (B)** | | | | | € | € | € | € |

**RIEPILOGO**

| ND | Anno | Spesa cessati | % | Limite spesa per nuove assunzioni | Quota utilizzata (9) | Quota da utilizzare |
|---|---|---|---|---|---|---|
| 1 | RESTI ANNO 2015 | € 0 | | | | |
| 2 | RESTI ANNO 2016 | € 0 | | € 0 | € 0 | € 0 |
| 3 | RESTI ANNO 2017 | € 0 | | € 0 | € 0 | € 0 |
| 4 | ANNO 2018 | € 28.030,82 | | € 28.030,82 | € 0 | € 28.030,82 |
| 5 | RESTI ANNO 2019 | € 0 | | € 0 | € 0 | € 0 |
| | | | **TOTALE disponibile** | € 28.030,82 | | € 28.030,82 |

Il Presente PIANO viene approvato in attuazione delle disposizioni contenute nel **decreto legislativo 25 maggio 2017, n.75**, che impongono a tutte le PA, compresi gli enti locali, una programmazione del fabbisogno del personale tale da superare l'attuale formulazione della dotazione organica, ed in particolare: a) "… *Il piano triennale indica le risorse finanziarie destinate all'attuazione del piano, nei limiti delle risorse quantificate sulla base della spesa per il personale in servizio e di quelle connesse alle facoltà assunzionali previste a legislazione vigente*" (art.4 comma 2); b) "*In sede di definizione del piano di cui al comma 2, ciascuna amministrazione indica la consistenza della dotazione organica e la sua eventuale rimodulazione in base ai fabbisogni programmati e secondo le linee di indirizzo di cui all'articolo 6-ter, nell'ambito del potenziale limite finanziario massimo della medesima e di quanto previsto dall'articolo 2, comma 10-bis, del decreto-legge 6 luglio 2012, n. 95, convertito, con modificazioni, dalla legge 7 agosto 2012, n. 135, garantendo la neutralità finanziaria della rimodulazione. Resta fermo che la copertura dei posti vacanti avviene nei limiti delle assunzioni consentite a legislazione vigente*" (art.4, comma 3) e nell'osservanza delle ***"Linee di indirizzo per la predisposizione dei piani dei fabbisogni di personale da parte delle PA"*** adottate con **Decreto della Presidenza del Consiglio dei Ministri – Dipartimento della Funzione Pubblica del 8 maggio 2018** pubblicate sulla Gazzetta Ufficiale n. 173 del 27.07.2018 le quali prevedono "*nel PTFP la dotazione organica va espressa, quindi, in termini finanziari. Partendo dall'ultima dotazione organica adottata, si ricostruisce il corrispondente valore di spesa potenziale riconducendo la sua articolazione, secondo l'ordinamento professionale dell'amministrazione, in oneri finanziari teorici di ciascun posto in essa previsto, oneri corrispondenti al trattamento economico fondamentale della qualifica, categoria o area di riferimento in relazione alle fasce o posizioni economiche. Resta fermo che, in concreto, la spesa del personale in servizio, sommata a quella derivante dalle facoltà di assunzioni consentite, comprese quelle previste dalle leggi speciali e dall'articolo 20, comma 3, del d.lgs. 75/2017, non può essere superiore alla spesa potenziale massima, espressione dell'ultima dotazione organica adottata o, per le amministrazioni, quali le Regioni e gli enti locali, che sono sottoposte a tetti di spesa del personale, al limite di spesa consentito dalla legge".*

Nel presente PIANO, pertanto, si partirà dalla quantificazione della **spesa potenziale massima** consentita dalla legislazione vigente.

Si procederà, quindi, alla **quantificazione in termini finanziari della dotazione organica teorica** (ultima dotazione organica approvata) riconducendo l'articolazione della dotazione in oneri finanziari teorici corrispondenti al trattamento economico fondamentale della categoria sulla base dei valori adeguati al CCNL delle Funzioni Locali sottoscritto in data 21.05.2018 e si verificherà la compatibilità di tale quantificazione con la spesa potenziale massima. Al solo fine di verificare se la spesa della dotazione organica risulti eccedente rispetto al limite della spesa complessiva posta quale limite dalle attuali disposizioni legislative, il valore ottenuto verrà integrato con la spesa per rapporti di lavoro flessibile, dei fondi del trattamento accessorio, del fondo straordinario, del valore a bilancio del salario accessorio corrisposto alle P.O., alla spesa per il segretario comunale ed altre spese di personale sostenute dall'Ente.

Successivamente, al fine di quantificare le possibilità assunzionali dell'Ente nel triennio 2020/2022 e la loro compatibilità con la spesa potenziale massima si procederà alla quantificazione in termini finanziari della dotazione organica con personale in servizio alla data di approvazione del presente piano. In questo caso al salario fondamentale vanno aggiunte la parte dello stipendio corrisposta per IIS conglobata nel tabellare, eventuali assegni ad personam e la RIA.

Questa attività di quantificazione dei limiti di spesa e di verifica del rispetto degli stessi è propedeutica alla programmazione delle assunzioni, programmazione che dovrà tener conto dei limiti di spesa suindicati (spesa potenziale massima e quantificazione finanziaria della dotazione organica) nonché della facoltà assunzionali che si svilupperanno in ciascun anno preso in considerazione dalla programmazione in virtù delle cessazioni verificatesi e delle disposizioni normative in materia.

Il PIANO vero e proprio, perciò, oltre a definire le figure professionali da acquisire a tempo indeterminato conterrà, per ciascun anno preso in considerazione, anche la verifica dei vincoli finanziari sulla base della programmazione effettuata.

## Piano delle opere pubbliche

La politica dell'Amministrazione nel campo delle opere pubbliche è tesa ad assicurare al cittadino un livello di infrastrutture che garantisca nel tempo una quantità di servizi adeguata alle aspettative della collettività. Il tutto, naturalmente, ponendo la dovuta attenzione sulla qualità delle prestazioni effettivamente rese. Il comune, con cadenza annuale, pianifica la propria attività di investimento e valuta il fabbisogno richiesto per attivare nuovi interventi o per ultimare le opere già in corso. In quel preciso ambito, connesso con l'approvazione del bilancio di previsione, sono individuate le risorse che si cercherà di reperire e gli interventi che saranno finanziati con tali mezzi. Le entrate per investimenti sono costituite da alienazioni di beni, contributi in conto capitale e mutui passivi, eventualmente integrate con l'avanzo e il FPV di precedenti esercizi, oltre che dalle possibili economie di parte corrente. È utile ricordare che il comune può mettere in cantiere un'opera solo dopo che è stato ottenuto il corrispondente finanziamento. Per quanto riguarda i dati esposti, la prima tabella mostra le risorse che si desidera reperire per attivare i nuovi interventi mentre la seconda riporta l'elenco delle opere che saranno realizzate con tali mezzi.

Con Delibera di G.C. n. 64 del 25/11/2019 si adottava, ai sensi dell'articolo 21, del D.lgs. n. 50/2016 e s.m.i., il Programma Triennale dei Lavori Pubblici relativo al Triennio 2020/2022 nonché l'Elenco Annuale relativo all'anno 2020, secondo il contenuto delle schede redatte ai sensi del DM 24/10/2014, rimodulato, in base alla riorganizzazione delle opere da eseguire, nel presente DUP.

| Denominazione | Importo |
|---|---:|
| Avanzo | 0,00 |
| FPV | 0,00 |
| Risorse correnti | 0,00 |
| Contributi in C/Capitale | 3.015.197,39 |
| Mutui passivi | 1.420.000,00 |
| Altre entrate | 0,00 |

## *PIANO DELLE OPERE PUBBLICHE 2020/2022*

### *CRONOPROGRAMMA INVESTIMENTI*

| Descrizione investimento | Importo opera | Anno di avvio opera | 1° anno 2020 | | | 2° anno 2021 | | | 3° anno 2022 | | | NOTE |
|---|---|---|---|---|---|---|---|---|---|---|---|---|
| | | | Competenza | Cassa | Fase | Competenza | Cassa | Fase | Competenza | Cassa | Fase | |
| LAVORI DI COMPLETAMENTO RETE IDRICA E FOGNANTE | € 226.695,73 | 2020 | € 226.695,73 | € 226.695,73 | intero | | | | | | | finanziamento con decreto n. 216 del |
| SISTEMAZIONE CIMITERO COMUNALE | € 100.000,00 | 2020 | € 100.000,00 | € 100.000,00 | intero | | | | | | | apporto di capitale privato |
| REALIZZAZIONE GARAGES NEL CAPOLUOGO | € 500.000,00 | 2020 | € 500.000,00 | € 500.000,00 | intero | | | | | | | apporto di capitale privato |
| INTERVENTI DI VALORIZZAZIONE E SVILUPPO TURISTICO STRATEGICO INTEGRATO E SOSTENIBILE NEL BORGO DI PIZZOFERRATO | € 120.000,00 | 2020 | € 120.000,00 | € 120.000,00 | intero | | | | | | | mutuo cdp |
| PSR 2014/2020 R.A. - MIS. M04 SOTT. 4,3 TIP. 4,3,2 SUPPORTO PER GLI INVESTIMENTI CHE RIGUARDANO INFRASTRUTTURE NEL SETTORE AGRICOLO E FORESTALE | € 229.901,66 | 2020 | € 229.901,66 | € 229.901,66 | intero | | | | | | | regione abruzzo |
| ADEGUAMENTO E COMPLETAMENTO DEGLI IMPIANTI SPORTIVI | € 780.000,00 | 2020 | € 780.000,00 | € 780.000,00 | intero | | | | | | | regione abruzzo |
| ADEGUAMENTO EDIFICIO SCUOLA MATERMA PER CASERMA CARABINIERI | € 400.000,00 | 2020 | € 400.000,00 | € 400.000,00 | intero | | | | | | | mutuo cdp |
| SISTEMAZIONE PARCO GIOCHI | € 100.000,00 | 2020 | € 100.000,00 | € 100.000,00 | intero | | | | | | | mutuo cdp |
| REALIZZAZIONE VOLO DELL'AQUILA | € 300.000,00 | 2020 | € 300.000,00 | € 300.000,00 | intero | | | | | | | mutuo cdp |
| ADEGUAMENTO E SISTEMAZIONE DEPURATORE VALLE DEL SOLE | € 400.000,00 | 2020 | € 400.000,00 | € 400.000,00 | intero | | | | | | | mutuo cdp |
| SISTEMAZIONE AREA DI RISULTA EX CAMPO SPORTIVO | € 100.000,00 | 2020 | € 100.000,00 | € 100.000,00 | intero | | | | | | | mutuo cdp |
| DISSESTO IDROGEOLOGICO CASALE LUIGIOTTI | € 1.000.000,00 | 2020 | € 1.000.000,00 | € 1.000.000,00 | intero | | | | | | | OPCM 441/2017 |
| MESSA IN SICUREZZA AI FINI SISMICI SEDE MUNICIPALE | € 375.000,00 | 2021 | | | | € 375.000,00 | € 375.000,00 | intero | | | | regione abruzzo |
| DISSESTO IDROGEOLOGICO | € 700.000,00 | 2021 | | | | € 700.000,00 | € 700.000,00 | intero | | | | regione abruzzo |
| ADEGUAMENTO E COMPLETAMENTO DEGLI IMPIANTI SPORTIVI | € 230.000,00 | 2022 | | | | | | | € 230.000,00 | € 230.000,00 | intero | regione abruzzo |
| REIMPIANTO SCIOVIARIO "VALLE DEL SOLE" | € 770.000,00 | 2022 | | | | | | | € 770.000,00 | € 770.000,00 | intero | regione abruzzo |
| TOTALI | € 6.331.597,39 | | 4.256.597,39 | 4.256.597,39 | 0,00 | 1.075.000,00 | 1.075.000,00 | 0,00 | 1.000.000,00 | 1.000.000,00 | 0,00 | |

## SCHEDA 1: PROGRAMMA TRIENNALE DELLE OPERE PUBBLICHE 2020/ 2022 DELL'AMMINISTRAZIONE DEL COMUNE DI PIZZOFERRATO

## QUADRO DELLE RISORSE DISPONIBILI

| TIPOLOGIA RISORSE | Arco temporale di validità del programma | | | |
|---|---|---|---|---|
| | Disponibilità Finanziaria | | | Importo Totale |
| | 2020 | 2021 | 2022 | |
| Entrate aventi destinazione vincolata per legge | € 3.656.597,39 | € 1.075.000,00 | € 1.000.000,00 | € 5.731.597,39 |
| Entrate acquisite mediante residui di mutuo | | | | € 0,00 |
| Entrate acquisite mediante apporti di capitali privati | € 600.000,00 | | | € 600.000,00 |
| Trasferimento immobili ex art. 191 D.Lgs 50/2016 | | | | € 0,00 |
| Stanziamenti di bilancio | | | | € 0,00 |
| Altro | | | | € 0,00 |
| **Totali** | € 4.256.597,39 | € 1.075.000,00 | € 1.000.000,00 | € 6.331.597,39 |

| | IMPORTO (in euro) |
|---|---|
| accantonamento d icui al D.Lgs 50/2016 riferito al primo anno | |

## SCHEDA 2: PROGRAMMA TRIENNALE DELLE OPERE PUBBLICHE 2020/ 2022
## DELL'AMMINISTRAZIONE DEL COMUNE DI PIZZOFERRATO
## ARTICOLAZIONE DELLA COPERTURA FINANZIARIA

| N. progr. | Cod. Int. Amm.ne | CODICE ISTAT | | | Tipologia | Categoria | DESCRIZIONE DELL'INTERVENTO | Priorità | STIMA DEI COSTI DEL PROGRAMMA | | | | Cessione Immobili S/N | Apporto di capitale privato | |
|---|---|---|---|---|---|---|---|---|---|---|---|---|---|---|---|
| | | Reg. | Prov. | Com. | | | | | 2020 | 2021 | 2022 | TOTALE | | Importo | Tipologia |
| 01 | | 013 | 069 | 066 | 07 | A05 30 | LAVORI DI COMPLETAMENTO RETE IDRICA E FOGNANTE | 1 | € 226.695,73 | € 0,00 | € 0,00 | € 226.695,73 | NO | € 0,00 | |
| 02 | | 013 | 069 | 066 | 07 | A06 90 | SISTEMAZIONE CIMITERO COMUNALE | 2 | € 100.000,00 | € 0,00 | € 0,00 | € 500.000,00 | NO | € 100.000,00 | |
| 03 | | 013 | 069 | 066 | 01 | A05 09 | REALIZZAZIONE GARAGES NEL CAPOLUOGO | 2 | € 500.000,00 | € 0,00 | € 0,00 | € 500.000,00 | NO | € 500.000,00 | |
| 04 | | 013 | 069 | 066 | 03 | A02 99 | INTERVENTI DI VALORIZZAZIONE E SVILUPPO TURISTICO STRATEGICO INTEGRATO E SOSTENIBILE NEL BORGO DI PIZZOFERRATO | 2 | € 120.000,00 | € 0,00 | € 0,00 | € 140.000,00 | NO | € 0,00 | |
| 05 | | 013 | 069 | 066 | 06 | A01 01 | PSR 2014/2020 R.A. - MIS. M04 SOTT. 4,3 TIP. 4,3,2 SUPPORTO PER GLI INVESTIMENTI CHE RIGUARDANO INFRASTRUTTURE NEL SETTORE AGRICOLO E FORESTALE | 2 | € 229.901,66 | € 0,00 | € 0,00 | € 229.901,66 | NO | € 0,00 | |
| 06 | | 013 | 069 | 066 | 03 | A05 12 | ADEGUAMENTO E COMPLETAMENTO DEGLI IMPIANTI SPORTIVI | 2 | € 780.000,00 | € 0,00 | € 0,00 | € 780.000,00 | NO | € 0,00 | |
| 07 | | 013 | 069 | 066 | 03 | A05 36 | ADEGUAMENTO EDIFICIO SCUOLA MATERMA PER CASERMA CARABINIERI | 1 | € 400.000,00 | € 0,00 | € 0,00 | € 300.000,00 | NO | € 0,00 | |
| 08 | | 013 | 069 | 066 | 06 | A06 90 | SISTEMAZIONE PARCO GIOCHI | 2 | € 100.000,00 | € 0,00 | € 0,00 | € 100.000,00 | NO | € 0,00 | |
| 09 | | 013 | 069 | 066 | 01 | A02 12 | REALIZZAZIONE VOLO DELL'AQUILA | 2 | € 300.000,00 | € 0,00 | € 0,00 | € 300.000,00 | NO | € 0,00 | |
| 10 | | 013 | 069 | 066 | 06 | A05 35 | ADEGUAMENTO E SISTEMAZIONE DEPURATORE VALLE DEL SOLE | 1 | € 400.000,00 | € 0,00 | € 0,00 | € 200.000,00 | NO | € 0,00 | |
| 11 | | 013 | 069 | 066 | 03 | A06 90 | SISTEMAZIONE AREA DI RISULTA EX CAMPO SPORTIVO | 1 | € 100.000,00 | € 0,00 | € 0,00 | € 100.000,00 | NO | € 0,00 | |
| 12 | | 013 | 069 | 066 | 06 | A02 05 | DISSESTO IDROGEOLOGICO CASALE LUIGIOTTI | 1 | 1,000,000,00 | € 0,00 | € 0,00 | 1,000,000,00 | NO | € 0,00 | |

| | | | | | | | | | | | | | | | |
|---|---|---|---|---|---|---|---|---|---|---|---|---|---|---|---|
| 13 | | 013 | 069 | 066 | **04** | **A05 08** | **MESSA IN SICUREZZA AI FINI SISMICI SEDE MUNICIPALE** | **2** | **€ 0,00** | **€ 375.000,00** | **€ 0,00** | **€ 375.000,00** | NO | € 0,00 | |
| 14 | | 013 | 069 | 066 | **06** | **A02 05** | **DISSESTO IDROGEOLOGICO** | **1** | **€ 0,00** | **€ 700.000,00** | **€ 0,00** | **€ 700.000,00** | NO | € 0,00 | |
| 15 | | 013 | 069 | 066 | **03** | **A05 12** | **ADEGUAMENTO E CAMPO DI CALCETTO** | **2** | **€ 0,00** | **€ 0,00** | **€ 230.000,00** | **€ 230.000,00** | NO | € 0,00 | |
| 16 | | 013 | 069 | 066 | **03** | **A06 90** | **REIMPIANTO SCIOVIARIO "VALLE DEL SOLE"** | **2** | **€ 0,00** | **€ 0,00** | **€ 770.000,00** | **€ 770.000,00** | NO | € 0,00 | |
| | | | | | | | **TOTALE** | | **€ 4.256.597,39** | **€ 1.075.000,00** | **€ 1.000.000,00** | **7.516.597,39** | | € 600.000,00 | |

## SCHEDA 2B: PROGRAMMA TRIENNALE DELLE OPERE PUBBLICHE 2020/ 2022
## DELL'AMMINISTRAZIONE DEL COMUNE DI PIZZOFERRATO

### ELENCO DEGLI IMMOBILI DA TRASFERIRE ai sensi dell'art. 191, del Decreto Legislativo n. 50 / 2016 e s.m.i.

| Elenco degli immobili da trasferire ai sensi dell'art. 191 del Decreto Legislativo n. 50 / 2016 | | | | Arco temporale di validità del programma | | |
|---|---|---|---|---|---|---|
| Riferimento intervento | Descrizione immobile | Solo diritto di superficie | Piena proprietà | Valore Stimato | | |
| | | | | 2020 | 2021 | 2022 |
| | | | | € 0,00 | € 0,00 | € 0,00 |
| | | | TOTALE | € 0,00 | € 0,00 | € 0,00 |

## SCHEDA 3: PROGRAMMA TRIENNALE DELLE OPERE PUBBLICHE 2020/ 2022
## DELL'AMMINISTRAZIONE DEL COMUNE DI PIZZOFERRATO

### ELENCO ANNUALE 2020

| Cod. Int. Amm.ne | CODICE UNICO INTERVENTO - CUI | CUP | DESCRIZIONE INTERVENTO | CPV | RESPONSABILE DEL PROCEDIMENTO | | IMPORTO INTERVENTO | FINALITÀ | Conformità | | Priorità | STATO PROGETTAZIONE approvata | Tempi di esecuzione | | | |
|---|---|---|---|---|---|---|---|---|---|---|---|---|---|---|---|---|
| | | | | | Cognome | Nome | | | Urb (S/N) | Amb (S/N) | | | TRIM/ANNO INIZIO LAVORI | | TRIM/ANNO FINE LAVORI | |
| 01 | 8100151069 2202001 | | LAVORI DI COMPLETAMENTO RETE IDRICA E FOGNANTE | | PESCHI | ANTONIO | € 226.695,73 | MIS | S | S | 1 | PD | IV | 2020 | II | 2021 |
| 02 | 8100151069 2202002 | | SISTEMAZIONE CIMITERO COMUNALE | | PESCHI | ANTONIO | € 100.000,00 | COP | S | S | 1 | PE | III | 2020 | IV | 2020 |
| 03 | 8100151069 2202005 | | REALIZZAZIONE GARAGES NEL CAPOLUOGO | | PESCHI | ANTONIO | € 500.000,00 | URB | S | S | 2 | PD | III | 2020 | II | 2021 |
| 04 | 8100151069 2202006 | | INTERVENTI DI VALORIZZAZIONE E SVILUPPO TURISTICO STRATEGICO INTEGRATO E SOSTENIBILE NEL BORGO DI PIZZOFERRATO | | PESCHI | ANTONIO | € 120.000,00 | URB | S | S | 2 | PD | II | 2020 | III | 2020 |
| 05 | 8100151069 2202007 | | PSR 2014/2020 R.A. - MIS. M04 SOTT. 4,3 TIP. 4,3,2 SUPPORTO PER GLI INVESTIMENTI CHE RIGUARDANO INFRASTRUTTURE NEL SETTORE AGRICOLO E FORESTALE | | PESCHI | ANTONIO | € 229.901,66 | AMB | S | S | 2 | SF | IV | 2020 | II | 2021 |
| 06 | 8100151069 2202008 | | ADEGUAMENTO E COMPLETAMENTO DEGLI IMPIANTI SPORTIVI | | PESCHI | ANTONIO | € 780.000,00 | MIS | S | S | 2 | SF | IV | 2020 | II | 2021 |
| 07 | 8100151069 2202009 | | ADEGUAMENTO EDIFICIO SCUOLA MATERMA PER CASERMA CARABINIERI | | PESCHI | ANTONIO | € 400.000,00 | ADN | S | S | 1 | SF | II | 2020 | IV | 2020 |
| 08 | 8100151069 2202010 | | SISTEMAZIONE PARCO GIOCHI | | PESCHI | ANTONIO | € 100.000,00 | MIS | S | S | 2 | SF | II | 2020 | III | 2020 |
| 09 | 8100151069 2202011 | | REALIZZAZIONE VOLO DELL'AQUILA | | PESCHI | ANTONIO | € 300.000,00 | MIS | S | S | 2 | SF | II | 2020 | III | 2020 |
| 10 | 8100151069 2202012 | | ADEGUAMENTO E SISTEMAZIONE DEPURATORE VALLE DEL SOLE | | PESCHI | ANTONIO | € 400.000,00 | AMB | S | S | 1 | SF | II | 2020 | III | 2020 |
| 11 | 8100151069 2202013 | | SISTEMAZIONE AREA DI RISULTA EX CAMPO SPORTIVO | | PESCHI | ANTONIO | € 100.000,00 | AMB | S | S | 1 | SF | II | 2020 | III | 2020 |
| 12 | 8100151069 2202014 | | DISSESTO IDROGEOLOGICO CASALE LUIGIOTTI | | PESCHI | ANTONIO | € 1.000.000,00 | AMB | S | S | 1 | SF | II | 2020 | IV | 2020 |
| | | | | | | | € 4.256.597,39 | | | | | | | | | |